

IZVJEŠĆE

o poslovanju za 2024. godinu

Koprivnica, 16. lipnja 2025.

Izradile: Maja Hleb, dipl.oec.

Dubravka Kalamir, dipl.oec.

Predložio: direktor Zdravko Petras,
mag.ing.aedif.

Odobrio: predsjednik Skupštine Mišel Jakšić,
dipl.oec.

KOPRIVNIČKE VODE d.o.o.
vodovodna i odvodnja
KOPRIVNICA 1

SADRŽAJ

1. Uvod	3
2. Opći podaci o Društvu	5
2.1. Vizija, misija i ciljevi	8
3. Kadrovi	9
4. Kalendarski fond radnog vremena	11
4.1. Ostvareni sati bolovanja	12
5. Plaće	15
6. Kvantitativni pokazatelji za 2024. godinu	16
7. Financijski rezultat poslovanja Koprivničkih voda	23
7.1. Prihodi	24
7.2. Rashodi	25
7.3. Rezultat poslovanja po sektorima	28
8. Godišnji financijski izvještaji	35
8.1. Bilanca stanja na dan 31.12.2024. godine	35
8.1.1. Aktiva	37
8.1.2. Pasiva	40
8.2. Račun dobiti i gubitka	43
8.3. Izvještaj o novčanom toku – indirektna metoda	44
8.4. Pokazatelji uspješnosti poslovanja Društva	46
9. Investicije Koprivničkih voda u 2024. godini	51
9.1. Gradnja komunalnih vodnih građevina	51
9.2. Nabava dugotrajne imovine	52
POPIS TABLICA	53
POPIS GRAFIKONA	54

1. Uvod

Trgovačko društvo Koprivničke vode d.o.o. za obavljanje vodnih usluga javne vodoopskrbe i javne odvodnje sa sjedištem u Koprivnici, Mosna ulica 15a (u tekstu koji slijedi: Društvo) osnovano je Rješenjem Trgovačkog suda u Varaždinu 17. prosinca 2013. godine, kao javni isporučitelj vodnih usluga, a u skladu s odredbama Zakona o vodama („Narodne novine“ broj 153/09 do 46/18).

Sustavna reforma upravljanja javnim vodnim uslugama u Republici Hrvatskoj započinje preuzimanjem Ugovora o pristupanju EU i implementacijom direktiva Europskog parlamenta i Vijeća u hrvatsko zakonodavstvo, donošenjem Zakona o vodama („Narodne novine“ broj 66/19.) i Zakona o vodnim uslugama („Narodne novine“ broj 66/19).

Zakonom o vodnim uslugama te Pravilnikom o posebnim uvjetima za obavljanje djelatnosti vodnih usluga („Narodne novine“ broj 70/23) u cijelosti su prihvaćena načela i funkcije integralnog upravljanja javnim vodnim uslugama.

Društvo se pripremiло za integralno upravljanje javnim vodnim uslugama, na način da je stvorilo sve zakonske preduvjete za horizontalnu integraciju na uslužnom području kroz:

- cjelovito planiranje razvoja vodnih usluga na uslužnom području,
- institucionalnu integraciju vodnih usluga tako da kao javni isporučitelj preuzmu funkciju jedinstvenog javnog isporučitelja na Uslužnom području 3 koje je uspostavljeno Uredbom o uslužnim područjima („Narodne novine“ broj 70/23) koju je Vlada Republike Hrvatske donijela u srpnju 2023. godine,
- integraciju troškova i cijena vodnih usluga – tarife na uslužnom području.

Društvo je javni isporučitelj vodnih usluga koji ispunjava sve tehničko tehnološke, kadrovske i organizacijske preduvjete iz posebnih pravilnika i Zakona o vodama, a posebice raspolaže s mogućnošću isporuke pitke vode od preko 9.000.000 m³/godišnje što je znatno više od zakonskog uvjeta za uslužno područje utvrđeno člankom 7. Zakona o vodnim uslugama. Ovaj kapacitet pitke vode raspoloživ je iz dva vodocrpilišta (Ivanščak i Lipovec) iz kojih se crpi pitka voda izuzetne kvalitete bez ikakve prerade, a izdašnosti su od 490 l/s.

Velika prednost na aglomeraciji uslužnog područja je suvremeni uređaj za pročišćavanje otpadnih voda koji ima III. stupanj pročišćavanja. Kapacitet uređaja iznosi 100.000 ES s maksimalnim dotokom otpadnih voda do 1.600 m³/h. Uređaj radi na principu SBR tehnologije s postotkom pročišćavanja otpadnih voda na uređaju od 99%.

Koprivničke vode opremljene su suvremenom tehnologijom za redovito održavanje javne vodoopskrbe i javne odvodnje, implementiran je nadzorno upravljački sustav, laboratorij za analizu pitke vode, GIS, inspekcijska vozila za inspekcijski nadzor s CCTV kamerama i druga oprema.

Ministarstvo zaštite okoliša i zelene tranzicije Republike Hrvatske donijelo je Rješenje 7. veljače 2025. godine kojim je utvrđeno da Društvo ispunjava opće i posebne uvjete za početak poslovanja kao javni isporučitelj vodnih usluga sukladno Zakonu o vodnim uslugama (NN 66/19). Time je Društvo steklo licencu za rad kao javni isporučitelj vodnih usluga do 7. veljače 2027. godine.

Društvo je u ožujku 2025. godine dovršilo projekt izgradnje Aglomeracije Koprivnica financirane iz Operativnog programa “*Konkurentnost i kohezija 2014.-2020.*”, odnosno iz Državnog proračuna Republike Hrvatske te naknade za razvoj i proračuna jedinica lokalne samouprave koje sudjeluju u projektu.

Koprivničke vode kao javni isporučitelj vodnih usluga sustavno su se pripremile za ispunjavanje tehničko tehnoloških, kadrovskih i organizacijskih uvjeta za integralno upravljanje na uslužnom području te u cijelosti dosižu i ispunjavaju standard zaštite okoliša u odnosu na zbrinjavanje otpadnih voda te kvalitetu zahvaćanja i distribucije vode za piće.

Koprivničke vode su u skladu sa Zakonom o vodnim uslugama izradile i donijele nove Opće uvjete isporuke vodnih usluga koji se primjenjuju od 1. prosinca 2023. godine.

Sukladno članku 23. Zakona o vodnim uslugama, izrađen je poslovni plan Koprivničkih voda za razdoblje od 2024. do 2027. godine koji je usvojen u zakonskom roku, a tijekom 2024. godine donijete su dvije izmjene i dopune Plana poslovanja.

Financijsko izvješće o poslovanju Koprivničkih voda za 2024. godinu izrađeno je na temelju knjigovodstvenih podataka iz Bilance stanja na dan 31.12.2024. godine. Osim podataka o prihodima i rashodima, u dokumentu su obrađeni i podaci o kadrovima te kvantitativnom opsegu poslovanja.

2. Opći podaci o Društvu

Tvrtka/Naziv: KOPRIVNIČKE VODE d.o.o. za obavljanje vodnih
usluga javne vodoopskrbe i javne odvodnje

Skraćena tvrtka/naziv: KOPRIVNIČKE VODE d.o.o.

Sjedište: Mosna 15a
48000 Koprivnica

Trgovački sud u Bjelovaru

OIB: 20998990299

EUD: HRSR.070117750

IBAN: HR5923860021119000326

Vlasnik udjela: Grad Koprivnica

Predmet poslovanja Društva – djelatnosti:

- ♣ Javna vodoopskrba
- ♣ Javna odvodnja
- ♣ Proizvodnja energije za vlastite potrebe
- ♣ Održavanje objekata javne vodoopskrbe i javne odvodnje
- ♣ Skladištenje i korištenje opasnih kemikalija
- ♣ Uzorkovanja i ispitivanja zdravstvene ispravnosti vode za ljudsku potrošnju za vlastite potrebe
- ♣ Izvođenje priključaka na komunalne vodne građevine
- ♣ Ovjeravanje i pripremanje vodomjera za ovjeravanje
- ♣ Isporuka vode pročišćene na uređaju za pročišćavanje otpadnih voda u svrhu ponovnog korištenja, uključujući i prodaju
- ♣ Gospodarenje građevnim i drugim neopasnim otpadom koji nastaje u pogonu i održavanju komunalnih vodnih građevina
- ♣ Gospodarenje otpadnim muljem nastalim u procesu pročišćavanja otpadnih voda
- ♣ Upravljanje projektom gradnje kada je javni isporučitelj vodnih usluga investitor projekta

- ◆ Upravljanje uređajem za pročišćavanje komunalnih otpadnih voda koji ima liniju za obradu otpadnog mulja
- ◆ Djelatnost gospodarenja otpadnim muljem
- ◆ Isporuka vode drugom isporučitelju vodnih usluga

Temeljni kapital: 16.658.900,00 EUR

SKUPŠTINA DRUŠTVA

Predsjednik Skupštine: Mišel Jakšić

NADZORNI ODBOR imenovan 02.11.2021. godine

Predsjednik Nadzornog odbora: Zdravko Punčikar

Zamjenik predsjednika Nadzornog odbora: Roko Andričević

Članovi Nadzornog odbora: Jasna Golubić
Melita Bači
Damir Trajanoski

UPRAVA DRUŠTVA

Direktor Društva: Zdravko Petras

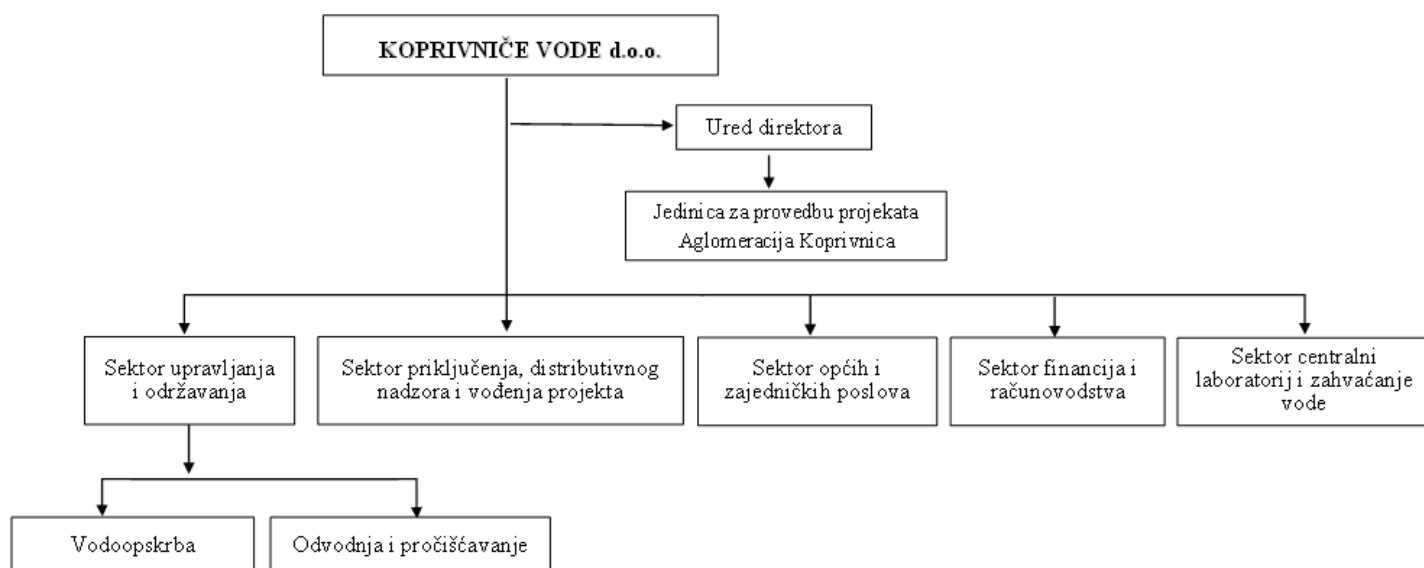
Članica Uprave – zamjenica direktora: Sandra Sinjeri

Pravilnikom o organizaciji i sistematizaciji Koprivničkih voda i Pravilnikom o unutarnjem ustrojstvu koji je u primjeni od 01. listopada 2022. godine društvo Koprivničke vode podijeljeno je na 5 sektora i Ured direktora kako slijedi:

- Ured direktora,
- Sektor upravljanja i održavanja,
- Sektor priključenja, distributivnog nadzora i vođenja projekata,
- Sektor općih i zajedničkih poslova,
- Sektor financija i računovodstva i
- Sektor centralni laboratorij i zahvaćanje vode.

Sektori se sastoje od jedne ili više radnih jedinica.

Organizacijska shema društva Koprivničke vode prikazana je u nastavku:



2.1. Vizija, misija i ciljevi

VIZIJA

Društvo kreira svoju strategiju i razvoj na uslužnom području u težnji da bude u svojoj branši među vodećim društvima u Republici Hrvatskoj po znanju, tehnološko-tehničkoj opremljenosti, ekološki orijentirano u pristupima proizvodnje i kvaliteti pružanja usluga svojim korisnicima.

MISIJA

Društvo će korisnike kvalitetno, kontinuirano i pravovremeno opskrbljivati svojim uslugama, gradit će i održavati objekte komunalnih vodnih građevina, kao dio cjelovitog sustava na uslužnom području te će implementirati suvremena tehnološka rješenja i procese koji će u svim segmentima odražavati pouzdanost u sljedećim djelatnostima:

- javna vodoopskrba,
- fizikalno, kemijsko i mikrobiološko ispitivanje pitke vode i otpadnih voda,
- javna odvodnja i pročišćavanje otpadnih voda.

CILJEVI

- uspostavom jedinstvenog uslužnog područja na području Koprivničko-križevačke županije biti društvo preuzimatelj javnih isporučitelja vodnih usluga prema Uredbi o uslužnim područjima („Narodne novine“ broj 70/23)
- povećanje broja priključaka korisnika usluge javne vodoopskrbe i javne odvodnje
- provođenje i završetak projekta „Poboljšanje vodnokomunalne infrastrukture aglomeracije Koprivnica“
- biti regionalni lider u javnoj vodoopskrbi i javnoj odvodnji
- rast produktivnosti rada po zaposlenom
- edukacija i motiviranost kadrova
- informatizacija i tehničko-tehnološka modernizacija u svim segmentima poslovanja
- uvođenje sustava kvalitete i okoliša u sve organizacijske procese društva
- potpuna usklađenost sa zakonskom regulativom u području okoliša, ali i svim zakonskim i ostalim zahtjevima primjenjivim na poslovanje Društva
- minimiziranje negativnog utjecaja na okoliš i prevencija onečišćenja

3. Kadrovi

Na dan 31.12.2024. godine u društvu Koprivničke vode bila su zaposlena 94 radnika, što je smanjenje od 2,08% u odnosu na dan 31.12.2023. godine (96 zaposlenih radnika).

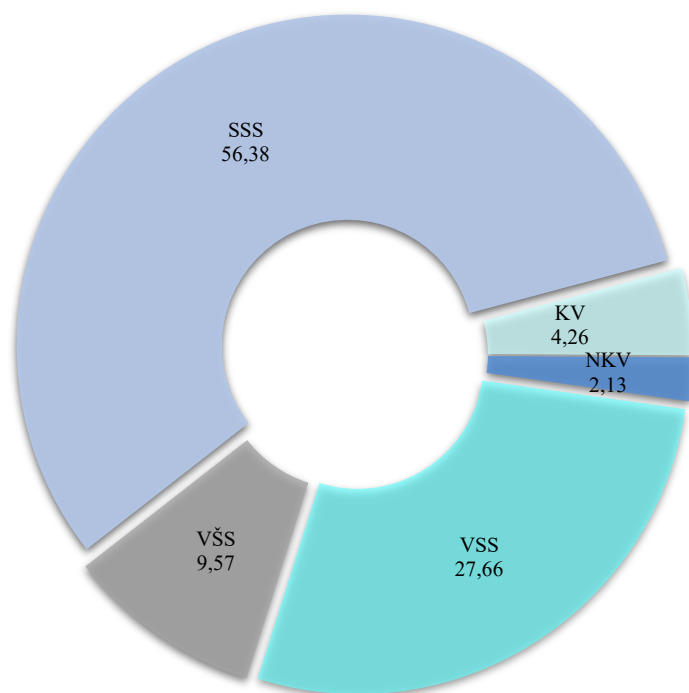
Broj radnika po sektorima i radnim jedinicama te kvalifikacijska struktura radnika prikazani su u tablici koja slijedi:

Tablica 1. Broj i kvalifikacijska struktura radnika po radnim jedinicama
na dan 31.12.2024. godine

Redni broj	Radne jedinice	VSS	VŠS	SSS	KV	NKV	Ukupan broj radnika	Udio %
1	2	3	4	5	6	7	8	9
1.	Ured direktora	3	1				4	4,26
2.	Sektor upravljanja i održavanja	2					2	2,13
a)	RJ Vodoopskrba	2		19	2		23	24,47
b)	RJ Odvodnja i pročišćavanje	3		24		2	29	30,85
3.	Sektor priključenja, distributivnog nadzora i vođenje projekata	4	2	2			8	8,51
4.	Sektor općih i zajedničkih poslova	5	1	3			9	9,57
5.	Sektor financija i računovodstva	5	5	3			13	13,83
6.	Sektor centralni laboratorij i zahvaćanje vode	2		2	2		6	6,38
	UKUPNO	26	9	53	4	2	94	100,00
	%	27,66	9,57	56,38	4,26	2,13	100,00	

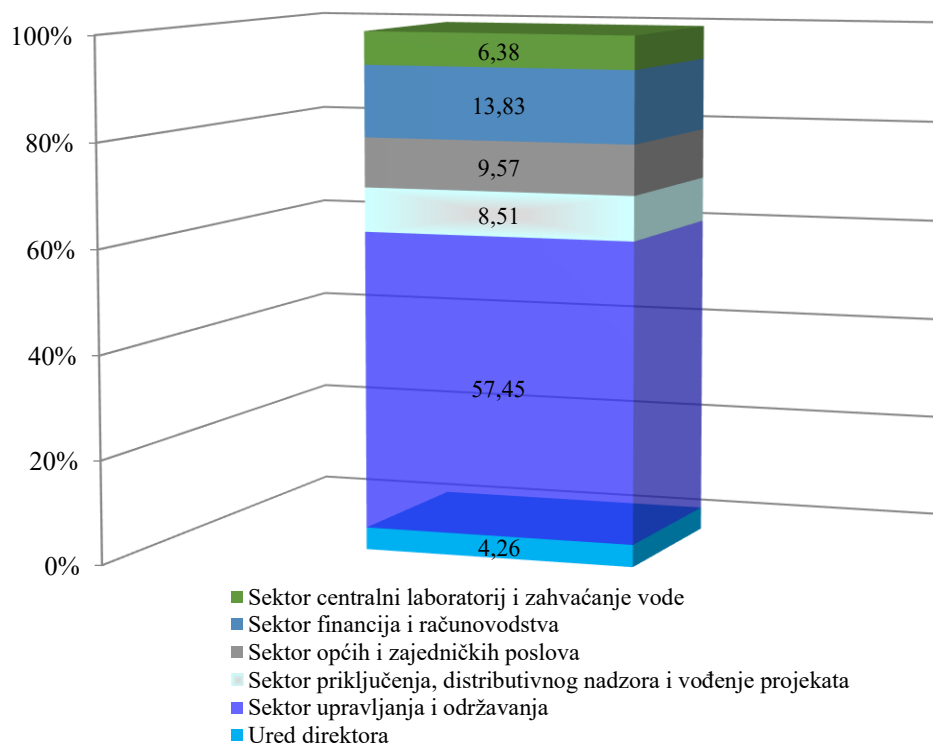
U ukupnom broju zaposlenih radnika Društva najveći udio od 56,38% imaju radnici sa srednjom stručnom spremom. Slijede VSS radnici s udjelom od 27,66%, dok najmanji udio od 2,13% imaju NKV radnici.

Grafikon 1. Udio radnika prema stručnoj spremi na dan 31.12.2024. godine



Izvor: Tablica 1. Broj i kvalifikacijska struktura radnika po radnim jedinicama na dan 31.12.2024. godine

Grafikon 2. Udio radnika po sektorima u 2024. godini



Izvor: Tablica 1. Broj i kvalifikacijska struktura radnika po radnim jedinicama na dan 31.12.2024. godine

4. Kalendarski fond radnog vremena

Ukupni ostvareni kalendarski fond radnog vremena Društva za 2024. godinu iznosi 196.078 sati i u odnosu na ukupno ostvareni fond radnog vremena u 2023. godini manji je za 3,35%.

Struktura ostvarenog kalendarskog fonda za 2024. godinu i usporedba s prethodnom godinom prikazana je u tablici je koja slijedi.

Tablica 2. Kalendarski fond radnog vremena u 2024. godini

Redni broj	Kategorije rada	Ostvareno 2023.	Struktura	Plan za 2024.	Ostvareno 2024.	Struktura	Indeks 6/3	Postotak izvršenja plana
1	2	3	4	5	6	7	8	9
1.	Redovni rad	151.081	74,47	154.750	150.182	76,59	99,40	97,05
	Prekovremeni rad	2.611	1,29	2.000	1.899	0,97	72,73	94,95
2.	Blagdani i neradni dani	6.277	3,09	7.200	6.714	3,42	106,96	93,25
3.	Godišnji odmor	22.841	11,26	20.080	21.168	10,80	92,68	105,42
4.	Plaćeni dopust	1.315	0,65	1.000	1.921	0,98	146,08	192,10
5.	Bolovanje na teret društva	7.544	3,72	5.200	6.630	3,38	87,88	127,50
6.	Plaćeni gubici radnog vremena (2+3+4+5)	37.977	18,72	33.480	36.433	18,58	95,93	108,82
7.	Bolovanje na teret fonda	11.190	5,52	8.890	7.564	3,86	67,60	85,08
8.	Neplaćeni dopust	0	0,00	0	0	0,00	-	-
9.	Neopravdani izostanak	8	0,00	0	0	0,00	-	-
10.	Neplaćeni gubici radnog vremena (7+8+9)	11.198	5,52	8.890	7.564	3,86	67,55	85,08
Ukupni gubici radnog vremena (6+10)		49.175	24,24	42.370	43.997	22,44	89,47	103,84
Ukupni fond radnog vremena		202.867	100,00	199.120	196.078	100,00	96,65	98,47

Blagdani i neradni dani, godišnji odmori, plaćeni dopusti i bolovanja čine gubitak radnog vremena. Ukupni gubici radnog vremena iznose 43.997 sati ili 22,44% ukupno ostvarenog fonda radnog vremena.

U odnosu na 2023. godinu ukupni gubici radnog vremena manji su za 10,53% na što je u najvećem dijelu utjecalo smanjenje sati bolovanja na teret Društva i bolovanja na teret Fonda kako je iskazano u nastavku.

4.1. Ostvareni sati bolovanja

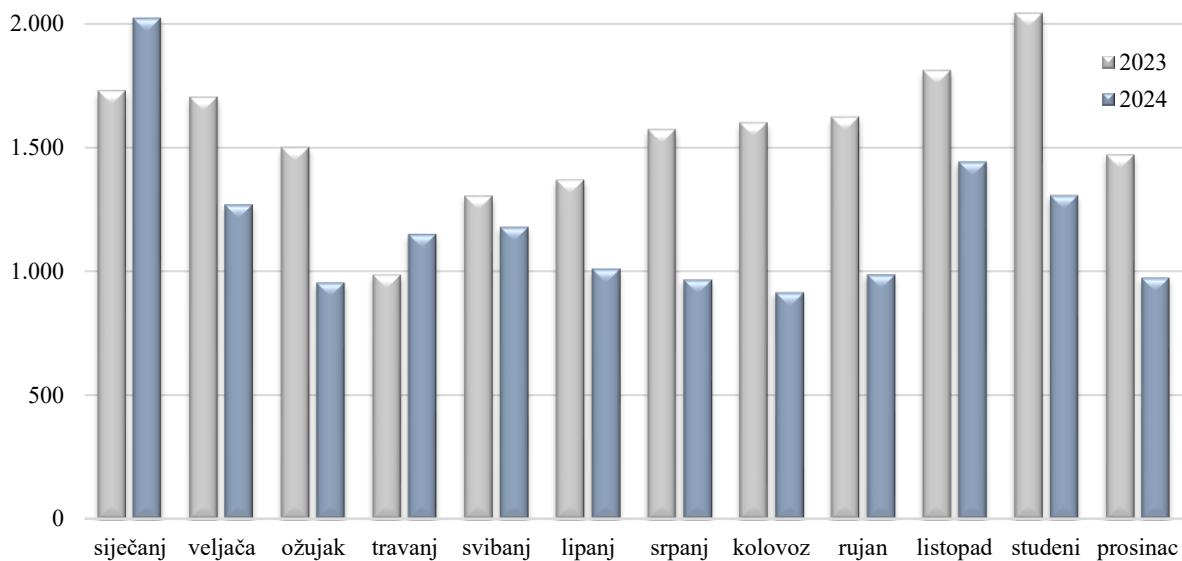
U 2024. godini ostvareno je ukupno 14.194 sati bolovanja. U odnosu na 2023. godinu ukupno ostvareni sati bolovanja su 24,23% manji.

Tablica 3. Ostvareni sati bolovanja po mjesecima

Mjesec	Bolovanja na teret društva			Bolovanja na teret fonda			UKUPNO		
	2023.	2024.	Indeks 3/2	2023.	2024.	Indeks 6/5	2023.	2024.	Indeks 9/8
1	2	3	4	5	6	7	8	9	10
siječanj	696	1.404	201,72	1.035	620	59,90	1.731	2.024	116,93
veljača	791	654	82,68	914	616	67,40	1.705	1.270	74,49
ožujak	561	336	59,89	941	620	65,89	1.502	956	63,65
travanj	323	272	84,21	666	880	132,13	989	1.152	116,48
svibanj	460	576	125,22	847	604	71,31	1.307	1.180	90,28
lipanj	490	340	69,39	881	672	76,28	1.371	1.012	73,81
srpanj	520	276	53,08	1.055	692	65,59	1.575	968	61,46
kolovoz	440	356	80,91	1.162	560	48,19	1.602	916	57,18
rujan	500	476	95,20	1.125	512	45,51	1.625	988	60,80
listopad	796	584	73,37	1.016	860	84,65	1.812	1.444	79,69
studen	1.171	800	68,32	872	508	58,26	2.043	1.308	64,02
prosinac	796	556	69,85	676	420	62,13	1.472	976	66,30
UKUPNO	7.544	6.630	87,88	11.190	7.564	67,60	18.734	14.194	75,77

Na smanjenje ostvarenih sati bolovanja u 2024. godini u odnosu na ostvarene sate bolovanja u 2023. godini najveći utjecaj ima prestanak dugogodišnjih bolovanja na teret Fonda radi povratka na rad (1 radnik), odnosno odlaska u mirovinu (1 radnik).

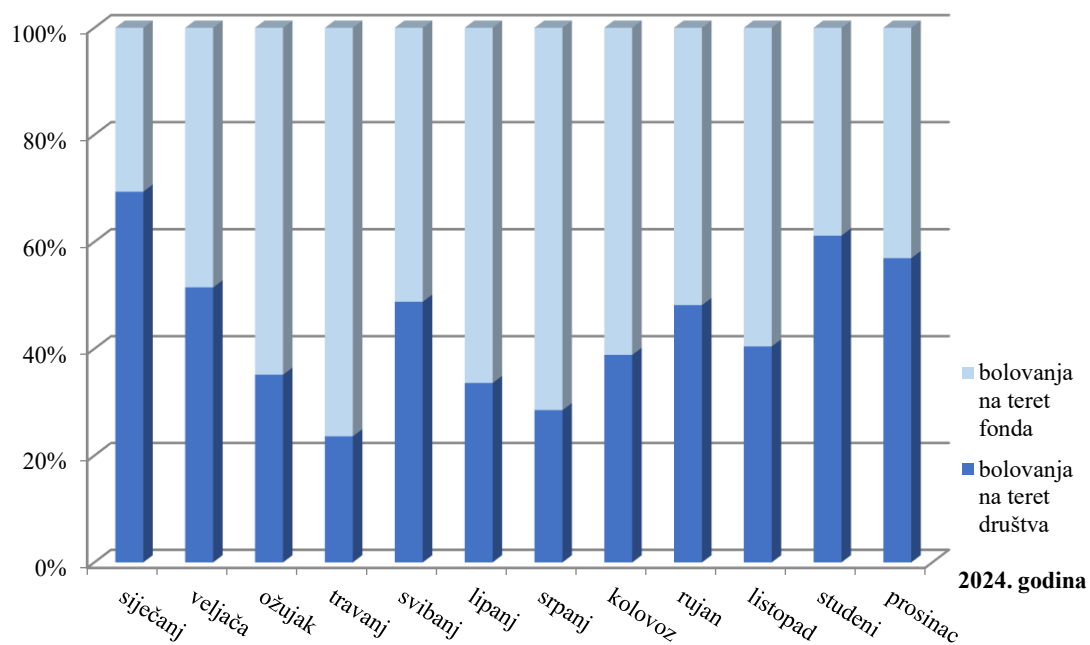
Grafikon 3. Usporedba bolovanja po mjesecima 2023. i 2024. godine



Izvor: Tablica 3. Ostvareni sati bolovanja po mjesecima

Najveći broj ukupnih sati bolovanja u 2024. godini ostvaren je u mjesecu siječnju i iznosi 2.024 sata ili 14,26% ukupnih sati bolovanja. Najmanje ukupnih sati bolovanja ostvareno je u kolovozu (916 sati ili 6,45% ukupnih bolovanja).

Grafikon 4. Usporedba bolovanja na teret društva i bolovanja na teret fonda u 2024. godini



Izvor: Tablica 3. Ostvareni sati bolovanja po mjesecima

Bolovanja na teret društva iznose 6.630 sati i čine 46,71% ukupnih bolovanja. Bila su najveća u siječnju (iznosila su 1.404 sata), a najmanja u mjesecu travnju (272 sata). U odnosu na 2023. godinu bolovanja na teret društva su 12,12% manja.

Bolovanja na teret fonda iznose 7.564 sati, što je 53,29% ukupnih bolovanja i kreću se od 420 sati u prosincu do 880 sati u mjesecu travnju. U odnosu na 2023. godinu bolovanja na teret fonda su 32,40% manja. Ova bolovanja sadrže i ozljede na radu kojih je tijekom 2024. godine bilo tri, a okarakterizirane su kao lakše.

Tablica 4. Ostvareni sati bolovanja u 2024. godini po radnim jedinicama

Redni broj	Radna jedinica	Bolovanja na teret društva	Bolovanja na teret fonda	Ukupno	%
1	2	3	4	5	6
1.	Ured direktora	120	0	120	0,85
2.	Sektor upravljanja i održavanja	5.056	2.744	7.800	54,95
a)	<i>RJ Vodoopskrba</i>	2.936	712	3.648	25,70
b)	<i>RJ Odvodnja i pročišćavanje</i>	2.120	2.032	4.152	29,25
3.	Sektor priključenja, distributivnog nadzora i vođenje projekata	56	1.504	1.560	10,99
4.	Sektor općih i zajedničkih poslova	98	308	406	2,86
5.	Sektor financija i računovodstva	1.064	3.008	4.072	28,69
6.	Sektor centralni laboratorij i zahvaćanje vode	236	0	236	1,66
	UKUPNO	6.630	7.564	14.194	100,00

Najveći udjel od 29,25% u ukupno ostvarenim satima bolovanja ima radna jedinica Odvodnja i pročišćavanje u kojoj je ostvareno 31,98% ukupnih sati bolovanja na teret društva i 26,86% ukupnih sati bolovanja na teret fonda (1 radnik na višegodišnjem bolovanju). Slijedi Sektor financija i računovodstva koji u ukupno ostvarenim satima bolovanja ima udjel od 28,69% (1 radnik na višegodišnjem bolovanju).

5. Plaće

Prosječna bruto plaća na bazi broja radnika za 2024. godinu iznosila je 1.584 EUR, a prosječna neto plaća 1.034 EUR.

Tablica 5. Usporedba prosječne bruto i neto plaće Koprivničkih voda s prosječnom bruto i neto plaćom u Republici Hrvatskoj i u grupaciji prema NKD-u

Redni broj		Prosjek RH*	Grupacija**	Koprivničke vode	Indeks 5/3	Indeks 5/4
1	2	3	4	5	6	7
1.	Bruto plaća 2024.	1.812	1.652	1.584	87,44	95,91
2.	Bruto plaća 2023.	1.584	1.424	1.353	85,42	95,01
3.	Neto plaća 2024.	1.318	1.221	1.034	78,47	84,71
4.	Neto plaća 2023.	1.148	1.057	895	77,96	84,67

Izvor: * Narodne novine broj 21/2024 i 34/2025

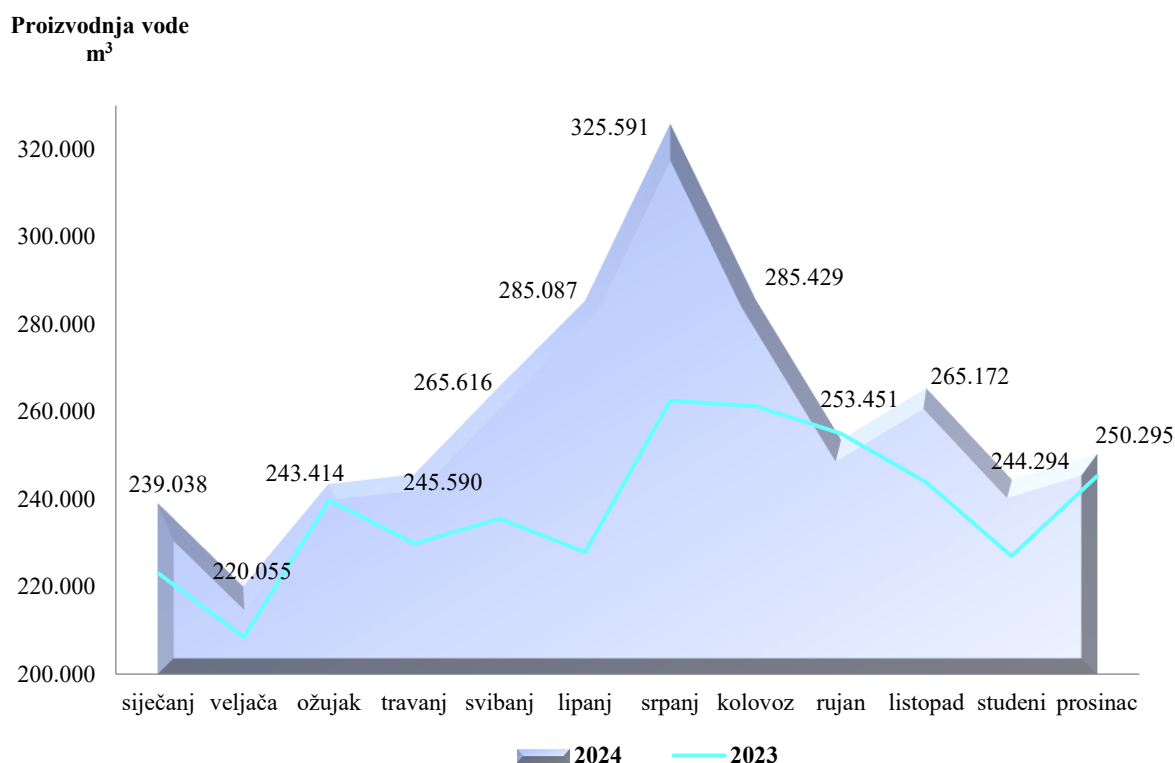
**Državni zavod za statistiku

6. Kvantitativni pokazatelji za 2024. godinu

a) Javna vodoopskrba

Tijekom 2024. godine proizvedeno je 3.123.033 m³ vode, dok je 2023. godine bilo proizvedeno 2.859.332 m³, što je povećanje od 9,22%.

Grafikon 5. Proizvodnja vode u 2024. godini



U razdoblju od 2019. do 2022. godine ukupno proizvedene količine vode za piće kontinuirano su se povećavale. U 2023. godini proizvedene količine se smanjuju, dok je u 2024. godini ponovno zabilježen rast proizvedenih količina.

Razlika proizvedenih i isporučenih količina vode predstavlja gubitak vode.

Ukupna isporučena količina vode u 2024. godini iznosi 2.728.871 m³, što je 6,66% više u odnosu na količinu vode isporučene u 2023. godini. Od ukupno isporučene količine vode na poslovne korisnike otpada 42,41%, a na kućanstva 57,59%.

U isporučenu količinu vode osim isporučene vode kućanstvima i poslovnim korisnicima pribrajaju se količine vode koje su Koprivničke vode utrošile za vlastite potrebe.

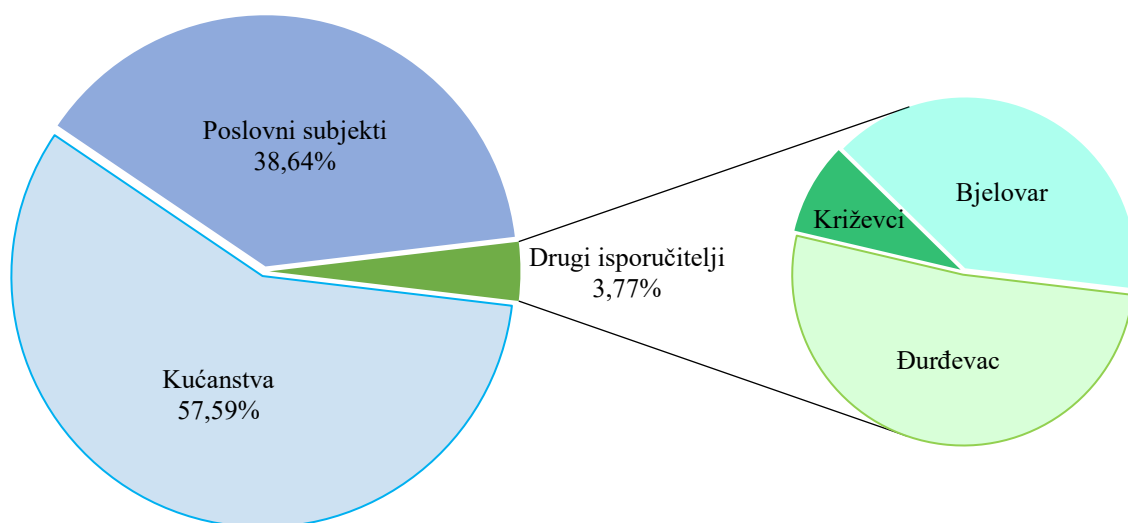
Povećanje isporučenih količina vode u 2024. godini nastalo je radi povećanja broja korisnika te povećane potrošnje vode kod kućanstava i poslovnih subjekata te povećanja isporuke vode drugim javnim isporučiteljima (novi korisnik Vodne usluge d.o.o. Bjelovar).

Tablica 6. Isporučene količine vode u 2023. i 2024. godini

Pokazatelj	Jedinica mjere	Ostvareno 2023.	Udio	Plan za 2024. II izmjena	Ostvareno 2024.	Udio	Indeks 6/3	Postotak izvršenja plana
1	2	3	4	5	6	7	8	9
Voda za kućanstva	m ³	1.548.679	60,53	1.598.000	1.571.610	57,59	101,48	98,35
Voda za poslovne korisnike*	m ³	946.388	36,99	1.036.000	1.054.312	38,64	111,40	101,77
Voda za druge isporučitelje	m ³	63.358	2,48	105.000	102.949	3,77	162,49	98,05
UKUPNO	m³	2.558.425	100,00	2.739.000	2.728.871	100,00	106,66	99,63

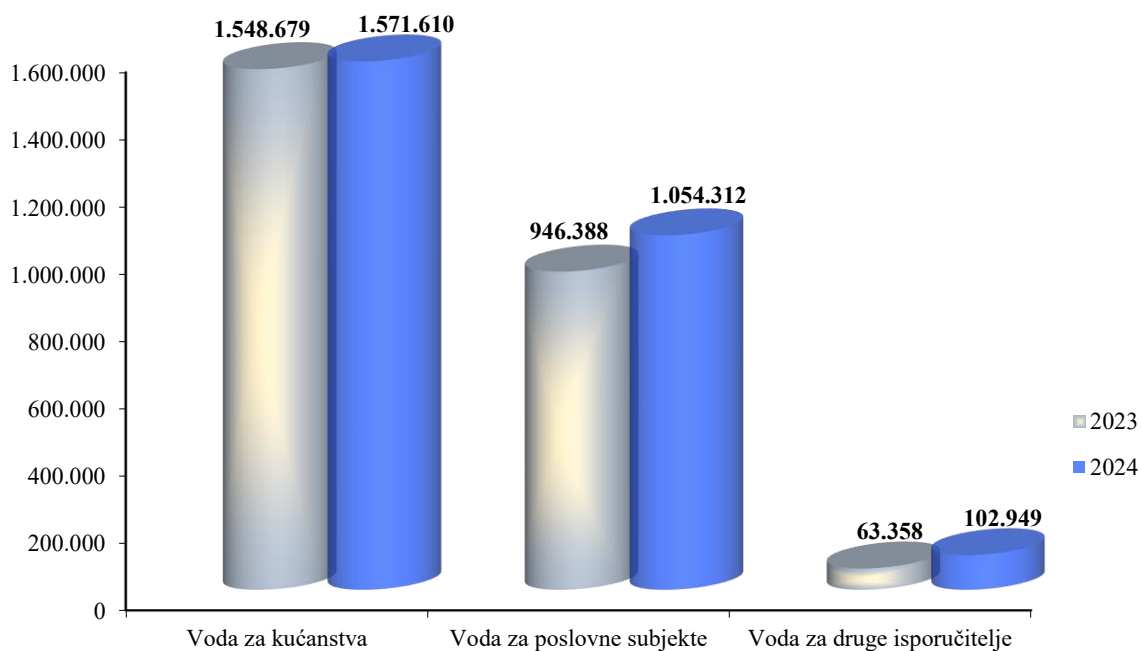
*Napomena: voda za poslovne korisnike uključuje 16.852 m³ vode koju su Koprivničke vode utrošile za vlastite potrebe (interna potrošnja i ispiranja vodovodne mreže)

Grafikon 6. Struktura korisnika vode u 2024. godini



Izvor: Tablica 6. Isporučene količine vode u 2023. i 2024. godini

Grafikon 7. Usporedba isporučenih količina vode u 2023. i 2024. godini – m³



Izvor: Tablica 6. Isporučene količine vode u 2023. i 2024. godini

Poslovnim korisnicima i drugim isporučiteljima vodnih usluga prodano je ukupno 1.140.409 m³ vode. U odnosu na prethodnu godinu povećala se količina vode koja je prodana drugim isporučiteljima vodnih usluga jer je, osim s društvima Komunalije d.o.o. Đurđevac i Vodne usluge d.o.o. Križevci, Ugovor o isporuci vode sklopljen i s društvom Vodne usluge d.o.o. Bjelovar. U 2024. godini drugim isporučiteljima vodnih usluga isporučeno je 102.949 m³ vode, što je u odnosu na količinu vode isporučene u 2023. godini porast od 62,49%.

Tablica 7. Duljina javnog vodoopskrbnog sustava

Redni broj		Jedinica mjere	2023.	2024.	Indeks 2024./23.
1	2	3	4	5	6
1.	Koprivnica	m	268.761	271.619	101,06
2.	općine	m	370.040	379.601	102,58
	UKUPNO	m	638.801	651.220	101,94

U odnosu na 2023. godinu vodoopskrbna mreža je produljena za 12.419 metara. Produljenje vodoopskrbne mreže i stavljanje iste u funkciju ima za posljedicu povećanje broja potrošača.

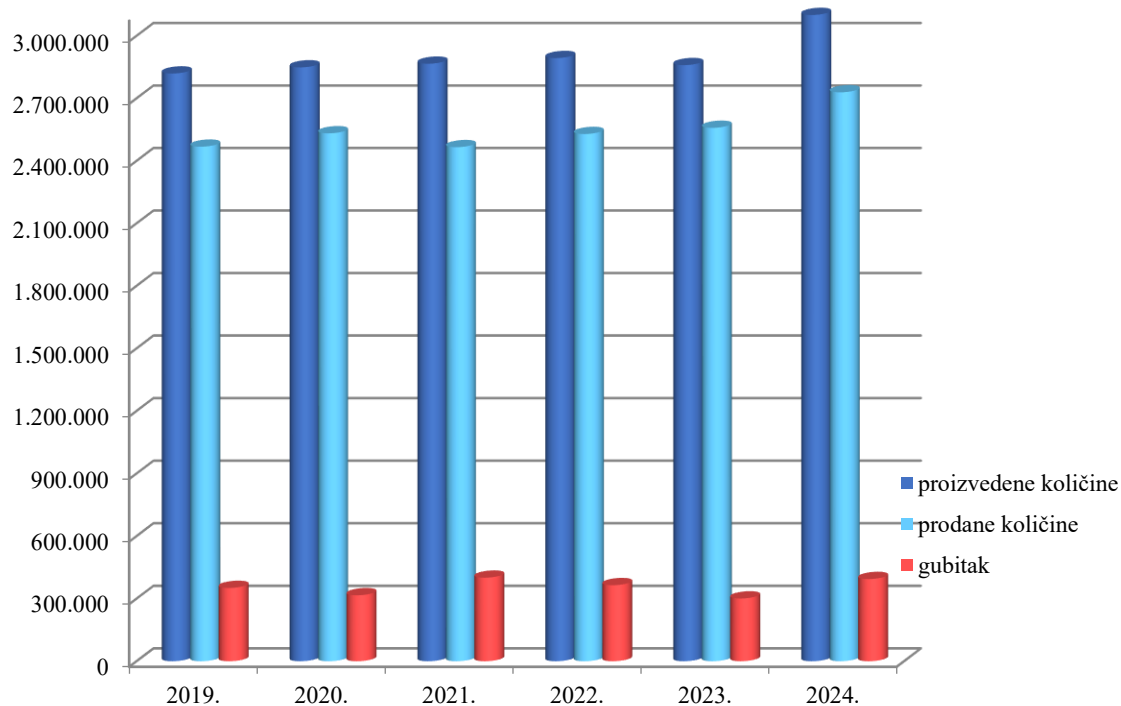
Tablica 8. Broj korisnika usluge javne vodoopskrbe na dan 31.12.2022., 2023. i 2024. godine

R. broj	OPĆINA/GRAD	2022. godina		2023. godina		2024. godina		Indeks 2023/22	Indeks 2024/23
		Kućanstva	Poslovni korisnici	Kućanstva	Poslovni korisnici	Kućanstva	Poslovni korisnici		
1	2	3	4	5	6	7	8	9 (5+6)/(3+4)	10 (7+8)/(5+6)
1.	Drnje	226	29	228	31	269	32	101,57	116,22
2.	Đelekovec	167	24	183	21	184	25	106,81	102,45
3.	Hlebine	203	15	207	15	209	15	101,83	100,90
4.	Koprivnica	12.400	1.008	12.425	1.043	12.780	1.053	100,45	102,71
5.	Koprivnički Bregi	557	31	559	35	563	34	101,02	100,51
6.	Koprivnički Ivanec	422	21	444	24	464	28	105,64	105,13
7.	Legrad	1.065	62	1.071	62	1.082	64	100,53	101,15
8.	Peteranec	309	42	318	44	319	47	103,13	101,10
9.	Rasinja	382	40	381	40	392	41	99,76	102,85
10.	Sokolovac	338	48	366	48	411	57	107,25	113,04
	UKUPNO	16.069	1.320	16.182	1.363	16.673	1.396	100,90	102,99

Tablica 9. Proizvedene i isporučene količine vode za piće od 2019. do 2024. godine

Redni broj	Godina	Proizvedene količine vode u m ³	Isporučene količine vode u m ³	Stopa prodaje	Stopa gubitka
1	2	3	4	5	6
1.	2019.	2.819.211	2.467.828	87,54	12,46
2.	2020.	2.848.464	2.532.161	88,90	11,10
3.	2021.	2.866.150	2.465.570	86,02	13,98
4.	2022.	2.893.349	2.528.762	87,40	12,60
5.	2023.	2.859.332	2.558.425	89,48	10,52
6.	2024.	3.123.033	2.728.871	87,38	12,62

Prema posljednjem Izvešću o stanju u sektoru vodnih usluga i radu Vijeća za vodne usluge za 2022. godinu objavljenom u kolovozu 2024. godine, stopa gubitka u Republici Hrvatskoj iznosi 51%. Stopa gubitka vode na uslužnom području Kopriivničkih voda u 2024. godini iznosi 12,62% i u odnosu na 2023. godinu stopa gubitka se povećala. Na stopu gubitka utjecaj imaju puknuća vodovodnih cijevi. U 2024. godini sanirano je 67 puknuća.

Grafikon 8. Proizvedene i isporučene količine vode za piće u m³ od 2019. do 2024. godine

Izvor: Tablica 9. Proizvedene i isporučene količine vode za piće od 2019. do 2024. godine

Bilanca vode prema IWA metodologiji – količine vode izražene u m³

Preuzeta voda od drugog isporučitelja vodnih usluga		Isporučena voda drugim isporučiteljima vodnih usluga				Fakturirana isporučena voda drugim isporučiteljima vodnih usluga
0		102.949				102.949
Količina iz vlastitih izvora	Količina vode koja ulazi u sustav, s ispravljenim poznatim pogreškama u mjerenjima	Dobavljena voda (ne uključuje isporučenu vodu drugom JIVU)	Ovlaštena potrošnja (uključena i isporučena voda drugim JIVU)	Fakturirana ovlaštena potrošnja (samo korisnici vodne usluge u vlastitom sustavu)	Prihodovana voda (uključena i isporučena voda drugim JIVU)	Fakturirana mjerena potrošnja
				2.609.070	2.712.019	2.609.070
				Nefakturirana ovlaštena potrošnja		Fakturirana nemjerena potrošnja
				2.728.871	16.852	0
			Gubitci vode	Prividni gubitci	Neprihodovana voda	Nefakturirana mjerena potrošnja
				62.618		16.852
				Stvarni gubitci		Nefakturiran nemjerena potrošnja
						0
						Neovlaštena potrošnja
						10.346
						Netočnost vodomjera potrošača
						52.181
						Curenja na cjevovodima
						Preljevanja u vodospremama
						Curenja na priključcima korisnika do točke mjerene potrošnje
3.123.033	3.123.033	3.020.084	394.162	331.544	411.014	

ILI indikator, odnosno, indikator uspješnosti rješavanja gubitaka vode koji daje informaciju koliko se dobro održava vodoopskrbni sustav (održavanja, popravci, rekonstrukcije, unapređenja) s ciljem kontrole i smanjenja stvarnih gubitaka vode u 2024. godini iznosi 0,6.

ILI indikator pokazuje koliko su puta stvarni godišnji gubici vode veći od neizbježnih godišnjih gubitaka vode.

b) Javna odvodnja

Kroz sustav javne odvodnje, čija dužina iznosi 373 km, prošlo je 2.444.000 m³ otpadnih voda, što je 3,57% više u odnosu na količinu otpadnih voda 2023. godine. Od ukupnih količina otpadnih voda na kućanstva otpada 52,75%, a na poslovne korisnike 47,25%.

Tablica 10. Usporedba količina odvodnje otpadnih voda u 2023. i 2024. godini

Pokazatelj	Jedinica mjere	Ostvareno 2023.	Udio	Plan za 2024. II izmjena	Ostvareno 2024.	Udio	Indeks 6/3	Postotak izvršenja plana
1	2			5	6	7	8	9
Odvodnja – kućanstva	m ³	1.274.439	54,01	1.290.700	1.289.159	52,75	101,16	99,88
Odvodnja – poslovni korisnici	m ³	1.085.254	45,99	1.166.200	1.154.841	47,25	106,41	99,03
UKUPNO	m³	2.359.693	100,00	2.456.900	2.444.000	100,00	103,57	99,47

Tablica 11. Duljina mreže za odvodnju otpadnih voda

Redni broj		Jedinica mjere	2023.	2024.	Indeks 2024./23.
1	2	3	4	5	6
1.	Koprivnica	m	242.672	243.076	100,17
2.	općine	m	69.454	130.221	187,49
	UKUPNO	m	312.126	373.297	100,13

Tablica 12. Broj korisnika usluge javne odvodnje otpadnih voda
na dan 31.12.2022., 2023. i 2024. godine

R. broj	OPĆINA/GRAD	2022. godina		2023. godina		2024. godina		Indeks 2023/22	Indeks 2024/23
		Kućanstva	Poslovni korisnici	Kućanstva	Poslovni korisnici	Kućanstva	Poslovni korisnici		
1	2	3	4	5	6	7	8	9 (5+6)/(3+4)	10 (7+8)/(5+6)
1.	Gola	115	12	121	12	125	12	104,72	103,01
2.	Koprivnica	10.982	856	11.061	876	11.316	888	100,84	102,24
3.	Koprivnički Bregi	441	18	442	20	459	20	100,65	103,68
4.	Koprivnički Ivanec	398	14	418	15	433	16	105,10	103,70
5.	Peteranec	193	12	195	12	200	12	100,98	102,42
6.	Sokolovac	-	-	-	-	25	0	-	-
	UKUPNO	12.129	912	12.237	935	12.558	948	101,00	102,54

7. Financijski rezultat poslovanja Koprivničkih voda

Koprivničke vode su u 2024. godini ostvarile ukupni prihod u iznosu od 6.413.413,12 EUR što je 3,37% manje u odnosu na ukupni prihod ostvaren 2023. godine.

Ukupni rashod također bilježi smanjenje (3,77%) u odnosu na prethodnu godinu i u 2024. godini ostvaren je u iznosu od 6.373.861,98 EUR.

Dobit ostvarena u poslovanju iznosi 39.551,14 EUR i u odnosu na 2023. godinu veća je za 187,44%.

Tablica 13. Financijski rezultat poslovanja Koprivničkih voda u 2024. godini

	Ostvareno 2023.	Udio	Plan za 2024.II izmjena	Ostvareno 2024.	Udio	Indeks 5/2	Postotak izvršenja plana
1	2	3	4	5	6	7	8
UKUPNI PRIHOD	6.637.000,56	100,00	6.247.660	6.413.413,12	100,00	96,63	102,65
Prihod od prodaje	4.070.104,24	61,32	4.207.010	4.299.970,98	67,05	105,65	102,21
Financijski prihod	1.498,32	0,02	2.570	7.710,28	0,12	514,60	300,01
Ostali prihod	2.565.398,00	38,65	2.038.080	2.105.731,86	32,83	82,08	103,32
UKUPNI RASHOD	6.623.240,84	100,00	6.235.900	6.373.861,98	100,00	96,23	102,21
Troškovi sirovina i materijala	1.495.636,19	22,58	881.810	869.911,52	13,65	58,16	98,65
Troškovi usluga	452.659,44	6,83	606.375	622.203,73	9,76	137,46	102,61
Rezerviranja	57.020,44	0,86	40.740	37.863,74	0,59	66,40	92,94
Amortizacija	2.271.553,44	34,30	2.254.400	2.290.874,45	35,94	100,85	101,62
Ostali troškovi poslovanja	707.080,51	10,68	675.785	651.344,81	10,22	92,12	96,38
Troškovi zaposlenih	1.623.072,49	24,51	1.775.740	1.787.257,29	28,04	110,12	100,65
Financijski i izvanredni rashodi	16.218,33	0,24	1.050	114.406,44	1,79	705,41	10895,85
Dobit / (-) Gubitak	13.759,72		11.760	39.551,14		287,44	336,32

7.1. Prihodi

Prihod od prodaje ostvaren od prodaje vodnih usluga i usluga povezanih s vodnim uslugama poslovnim korisnicima i kućanstvima, čini 67,05% ukupnog prihoda Koprivničkih voda, a iznosi 4.299.970,98 EUR.

Prihodi od prodaje iskazani su u tablici u nastavku.

Prihod od prodaje EUR		Ostvareno 2023.	II. izmjene i dopune plana 2024.	Ostvareno 2024.	Indeks 4/2	Indeks 5/3
1		2	3	4	5	6
VODA	fiksna mjesečna naknada	470.581,40	419.400,00	486.223,63	103,32	115,93
	mjesečna naknada - kućanstva	389.132,62	346.900,00	401.219,35	103,11	115,66
	mjesečna naknada - poslovni kor.	81.448,78	72.500,00	85.004,28	104,37	117,25
	kućanstva-varijabilni dio	713.653,38	719.300,00	729.744,26	102,25	101,45
	poslovni korisnici-varijabilni dio	832.788,51	945.500,00	924.910,25	111,06	97,82
	drugi isporučitelji	19.640,98	32.550,00	31.914,19	162,49	98,05
	ostalo	80.466,32	44.300,00	75.225,68	93,49	169,81
ukupno voda		2.117.130,59	2.161.050,00	2.248.018,01	106,18	104,02
ODVODNJA I PROČIŠĆAVANJE	fiksna mjesečna naknada	228.083,48	208.670,00	234.598,66	102,86	112,43
	mjesečna naknada - kućanstva	195.761,90	179.380,00	201.754,42	103,06	112,47
	mjesečna naknada - poslovni kor.	32.321,58	29.290,00	32.844,24	101,62	112,13
	kućanstva-varijabilni dio	310.172,90	315.000,00	321.412,47	103,62	102,04
	poslovni korisnici-varijabilni dio	418.330,38	464.050,00	446.856,54	106,82	96,29
	ostalo	145.110,22	178.525,00	170.082,55	117,21	95,27
	odvodnja	1.101.696,98	1.166.245,00	1.172.950,22	106,47	100,57
	kućanstva-varijabilni dio	440.139,19	445.315,00	454.169,29	103,19	101,99
	poslovni korisnici-varijabilni dio	392.484,19	434.400,00	423.190,57	107,82	97,42
	ostalo	231,00	0,00	404,73	175,21	-
	pročišćavanje	832.854,38	879.715,00	877.764,59	105,39	99,78
ukupno odvodnja i pročišćavanje		1.934.551,36	2.045.960,00	2.050.714,81	106,00	100,23
SVEUKUPNO		4.051.681,95	4.207.010,00	4.298.732,82	106,10	102,18

Financijski prihod ostvaren je u iznosu od 7.710,28 EUR. U odnosu na prethodnu godinu, u 2024. godini ostvareni su znatno veći prihodi od zateznih kamata radi obračuna zateznih kamata kućanstvima sukladno Općim uvjetima isporuke vodnih usluga, a što je utjecalo na povećanje ukupnih financijskih prihoda u odnosu na ostvarenje ovih prihoda u 2023. godine.

Ostali prihodi u iznosu od 2.105.731,86 EUR sadrže prihode od ukidanja odgođenih prihoda po osnovi ranije primljenih državnih potpora u iznosu od 1.348.078,09 EUR (sve ostale

investicije), prihode od ukidanja odgođenih prihoda po osnovi ranije primljenih državnih potpora (vodovodni priključci i vodomjeri za kućanstva i poslovne subjekte, oprema Aglomeracija) u ukupnom iznosu od 313.113,46 EUR, prihod od subvencije Vlade RH za umanjenje cijene električne energije 173.360,84 EUR i ostale prihode u iznosu od 271.179,47 EUR (naknade šteta od osiguranja, ukidanje rezerviranja za godišnji odmor, naplaćena prethodno ispravljena potraživanja, prodaja dugotrajne imovine i dr.).

Ostali poslovni prihodi koji se odnose na državne potpore smanjeni su u odnosu na 2023. godinu u najvećem dijelu radi smanjenja prihoda od subvencije Vlade Republike Hrvatske za električnu energiju (smanjenje za 548.044,35 EUR u odnosu na 2023. godinu), a vezani su na smanjenje troškova električne energije čija je cijena regulirana odlukom Vlade RH.

7.2. Rashodi

Ukupni rashodi u 2024. godini ostvareni su u iznosu od 6.373.861,98 kn. U odnosu na ostvarene rashode u prethodnoj godini, ukupni rashodi su 3,77% manji. Struktura ukupno ostvarenih rashoda je sljedeća:

a) Troškovi sirovina i materijala

Troškovi sirovina i materijala koji se odnose na sav utrošeni materijal, energente i gorivo čine 13,65% ukupnih rashoda i u 2024. godini iznose 869.911,52 EUR.

Najveći udio od 66,48% u troškovima sirovina i materijala ima trošak električne energije koji u 2024. godini iznosi 578.290,13 EUR. Dio troškova električne energije (29,98%) subvencionira Vlada Republike Hrvatske. U odnosu na 2023. godinu trošak električne energije je smanjen za 635.082,02 EUR u odnosu na 2023. godinu što je utjecalo na smanjenje ukupnih troškova sirovina i materijala u 2024. godini u odnosu na prethodnu godinu za 41,84%.

b) Troškovi usluga

Troškovi usluga čine 9,76% ukupnog rashoda. U odnosu na ostvarenje 2023. godine su troškovi usluga radi povećanja cijena veći za 37,46%.

Troškovi usluga sadrže sljedeće troškove:

- komunalnih usluga – odlaganje fekalija-mulja u iznosu 138.349,46 EUR, što je povećanje od 56,78% u odnosu na prethodnu godinu,

- troškove usluga tekućeg održavanja u iznosu 70.788,10 EUR, što je povećanje od 51,34% u odnosu na prethodnu godinu,
- troškove usluga investicijskog održavanja u iznosu 66.840,50 EUR, što je povećanje za 89,04% u odnosu na prethodnu godinu,
- troškove intelektualnih usluga u iznosu od 49.257,48 EUR, što je povećanje od 75,07% u odnosu na prethodnu godinu,
- trošak poštarine u iznosu 43.221,28 EUR, što je povećanje za 96,86% u odnosu na prethodnu godinu,
- troškove zakupnina i najamnina u iznosu 41.592,58 EUR, što je smanjenje za 1,04% u odnosu na prethodnu godinu
- troškove svih ostalih usluga u pojedinačno manjim iznosima.

Osim navedenog, na porast troškova usluga utjecali su i troškovi usluge poslovne suradnje u iznosu od 26.350,00 EUR (blagajničko poslovanje) koji su 2023. godine ostvareni samo u zadnjem tromjesečju, dok se u 2024. godini odnose na cijelu poslovnu godinu.

c) Amortizacija

Amortizacija u iznosu od 2.290.874,45 EUR čini 35,94% ukupnog rashoda i u odnosu na 2023. godinu veća je 0,85%.

Ukupni iznos amortizacije dijeli se amortizaciju čiji trošak se pokriva iz odgođenih prihoda (državnih potpora, potpora Hrvatskih voda te potpora jedinica lokalne samouprave) u iznosu 1.659.683 EUR (72,45% ukupnog troška amortizacije) i amortizaciju čiji trošak se pokriva iz vlastitih izvora Društva (redovnog poslovanja) u iznosu 631.251,70 EUR (27,55% ukupnog troška amortizacije).

d) Ostali troškovi poslovanja

Ostali troškovi poslovanja, koji su u odnosu na prethodnu godinu 7,88% manji, čine 10,22% ukupnih rashoda. Ostvareni su u iznosu od 651.344,81 EUR.

Ostali troškovi poslovanja sadrže:

- naknade zaposlenima po kolektivnom ugovoru (prijevoz na rad i s rada, dnevnice za službena putovanja, pomoć radniku, prigodni pokloni, otpremnine i ostalo) u ukupnom iznosu 334.509,35 EUR, što je povećanje od 7% u odnosu na prethodnu godinu. Povećanje ovih troškova nastalo je radi izmjene Kolektivnog ugovora od 01.04.2025. godine kojim je povećana osnovica za plaću te radi povećanja iznosa neoporezivih naknada radnicima sukladno

Izmjenama Pravilnika o porezu na dohodak („Narodne novine“ broj 143/23) koje se primjenjuju od 01.01.2024. godine i vezanih odredbi o materijalnim pravima radnika prema Kolektivnom ugovoru.

- premije osiguranja za imovinu i zaposlene u iznosu od 133.072,92 EUR, što je povećanje od 8,73% u odnosu na 2023. godinu,
- troškove za usluge FINE i usluge platnog prometa poslovne banke u iznosu od 51.753,99 EUR, što je povećanje 15,91% u odnosu na 2023. godinu
- naknada za pravo služnosti Hrvatskim cestama d.d. Zagreb u iznosu od 30.330,92 EUR, što je bez promjene u odnosu na prethodnu godinu,
- ostale nematerijalne troškove – donacije u iznosu od 25.962,70 EUR, što je smanjenje za 27,15% u odnosu na 2023. godinu i
- sve ostale rashode u ukupnom iznosu od 75.714,93 EUR, što je 39,54% u odnosu na 2023. godinu.

e) Troškovi zaposlenih

Troškovi zaposlenih, koji su u strukturi ukupnih troškova Društva zastupljeni s 28,04%, iznose 1.787.257,29 EUR i u odnosu na 2023. godinu povećani su za 10,12% radi izmjene Kolektivnog ugovora od 01.04.2025. godine kojim je povećana osnovica za plaću.

f) Financijski i ostali rashodi

Financijski i ostali rashodi u iznosu od 114.406,44 EUR čine 1,79% ukupnog rashoda. Ovi rashodi su u 2024. godini povećani za 98.188,03 EUR, što je povećanje od 605,41% u odnosu na 2023. godinu. Povećanje je posljedica isknjižavanja iz poslovnih knjiga 80% sadašnje vrijednosti starog pročištača otpadnih voda u Herešinu, a radi rušenja većeg dijela građevine za potrebe rekonstrukcije građevine starog pročištača koja je u tijeku.

7.3. Rezultat poslovanja po sektorima

Tablica 14. Financijski rezultat poslovanja Koprivničkih voda u 2024. godini – po sektorima

	Koprivničke vode UKUPNO	Udio	Ured direktora*	Sektor upravljanja i održavanja	Sektor priključenja, distributivnog nadzora i vođenje projekata*	Sektor općih i zajedničkih poslova*	Sektor financija i računovodstva*	Sektor centralni laboratorij i zahvaćanje vode	SpongeCity
1	2	3	4	5	6	7	8	9	10
UKUPNI PRIHOD	6.413.413,12	100,00	9.620,87	6.293.073,90	47.573,66	6.792,39	16.186,83	23.692,06	16.473,41
Prihod od prodaje	4.299.970,98	67,05	0,00	4.263.571,70	34.349,28	2.050,00	0,00	0,00	0,00
Financijski prihod	7.710,28	0,12	198,91	2.845,44	0,00	0,00	4.665,93	0,00	0,00
Ostali prihod	2.105.731,86	32,83	9.421,96	2.026.656,76	13.224,38	4.742,39	11.520,90	23.692,06	16.473,41
UKUPNI RASHOD	6.373.861,98	100,00	262.066,32	4.739.671,69	223.013,76	402.609,57	489.675,60	218.052,48	38.772,56
Troškovi sirovina i materijala	869.911,52	13,65	2.312,58	824.315,54	12.319,23	12.302,70	9.939,89	8.721,58	0,00
Troškovi usluga	622.203,73	9,76	27.227,63	347.265,93	23.235,97	115.231,00	93.828,33	14.535,87	879,00
Rezerviranja	37.863,74	0,59	4.360,48	17.945,49	3.666,10	3.615,38	5.905,18	2.371,11	0,00
Amortizacija	2.290.874,45	35,94	3.881,35	2.186.941,94	11.207,62	51.648,24	9.431,39	27.763,91	0,00
Ostali troškovi poslovanja	651.344,81	10,22	94.841,07	328.583,41	40.040,17	40.249,79	103.975,61	35.470,32	8.184,44
Troškovi zaposlenih	1.787.257,29	28,04	128.243,50	921.488,33	132.544,61	179.562,46	266.519,58	129.189,69	29.709,12
Financijski rashodi	114.406,44	1,79	1.199,71	113.131,05	0,06	0,00	75,62	0,00	0,00
Dobit / (-)Gubitak	39.551,14		-252.445,45	1.553.402,21	-175.440,10	-395.817,18	-473.488,77	-194.360,42	-22.299,15

* Zajedničke službe

Tablica 15. Rezultat poslovanja u 2024. godini – podjela na djelatnost vodoopskrbe, odvodnje i pročišćavanja i zajedničke službe

OPIS	Koprivničke vode UKUPNO	Zajedničke službe	Djelatnost vodoopskrbe, odvodnje i pročišćavanja*
1	2	3	4
UKUPNI PRIHOD	6.413.413,12	80.173,75	6.333.239,37
Prihod od prodaje	4.299.970,98	36.399,28	4.263.571,70
Financijski prihod	7.710,28	4.864,84	2.845,44
Ostali prihod	2.105.731,86	38.909,63	2.066.822,23
UKUPNI RASHOD	6.373.861,98	1.377.365,25	4.996.496,73
Troškovi sirovina i materijala	869.911,52	36.874,40	833.037,12
Troškovi usluga	622.203,73	259.522,93	362.680,80
Rezerviranja	37.863,74	17.547,14	20.316,60
Amortizacija	2.290.874,45	76.168,60	2.214.705,85
Ostali troškovi poslovanja	651.344,81	279.106,64	372.238,17
Troškovi zaposlenih	1.787.257,29	706.870,15	1.080.387,14
Financijski i ostali rashodi	114.406,44	1.275,39	113.131,05
Dobit / (-)gubitak	39.551,14	-1.297.191,50	1.336.742,64

*obuhvaća Sektor upravljanja i održavanja i Sektor centralni laboratorij i zahvaćanje vode

Tablica 16. Rezultat poslovanja Sektora upravljanja i održavanja u 2024. godini bez Zajedničkih službi

OPIS	Sektor upravljanja i održavanja UKUPNO	VODOOPSKRBA	ODVODNJA I PROČIŠĆAVANJE
1	2	3	4
UKUPNI PRIHOD	6.293.073,90	3.179.323,74	3.113.750,16
Prihod od prodaje	4.263.571,70	2.212.856,89	2.050.714,81
Financijski prihod	2.845,44	2.845,44	0,00
Ostali prihod	2.026.656,76	963.621,41	1.063.035,35
UKUPNI RASHOD	4.739.671,69	2.077.596,55	2.662.075,15
Troškovi sirovina i materijala	824.315,54	380.394,83	443.920,71
Troškovi usluga	347.265,93	123.259,48	224.006,46
Rezerviranja	17.945,49	7.614,34	10.331,15
Amortizacija	2.186.941,94	966.752,76	1.220.189,18
Ostali troškovi poslovanja	328.583,41	163.414,15	165.169,27
Troškovi zaposlenih	921.488,33	435.641,31	485.847,03
Financijski i ostali rashodi	113.131,05	519,69	112.611,36
Dobit / (-)gubitak	1.553.402,21	1.101.727,20	451.675,02

a) Voda

Tablica 17. Rezultat poslovanja radne jedinice Vodoopskrba u 2024. godini
bez Zajedničkih službi

VODOOPSKRBA	Ostvareno 2023.	Ostvareno 2024.	Indeks 3/2
1	2	3	4
UKUPNI PRIHOD	3.211.628,97	3.179.323,74	98,99
Prihod od prodaje	2.013.136,71	2.212.856,89	109,92
Financijski prihod	1.498,32	2.845,44	189,91
Ostali prihod	1.196.993,94	963.621,41	80,50
UKUPNI RASHOD	2.523.977,54	2.077.596,55	82,31
Troškovi sirovina i materijala	662.171,14	380.394,83	57,45
Troškovi usluga	96.892,22	123.259,48	127,21
Rezerviranja	25.941,51	7.614,34	29,35
Amortizacija	1.074.454,55	966.752,76	89,98
Ostali troškovi poslovanja	216.384,24	163.414,15	75,52
Troškovi zaposlenih	428.560,40	435.641,31	101,65
Financijski i ostali rashodi	19.573,48	519,69	2,66
Dobit / (-)gubitak	687.651,43	1.101.727,20	160,22

Radna jedinica koja obavlja djelatnost javne vodoopskrbe ostvarila je u 2024. godini prihod u iznosu od 3.179.323,74 EUR.

Ukupni rashod iznosi 2.186.365,08 EUR.

U usporedbi s 2023. godinom zabilježeno je povećanje iznosa za usluge investicijskog održavanja što je utjecalo na rast ukupnih troškova usluga od 27,21%. Rast u odnosu na 2023. godinu bilježe i troškovi zaposlenih.

Najveće smanjenje troškova u odnosu na prethodnu godinu zabilježeno je kod troškova sirovina i materijala, na što je utjecao 50,83% manji trošak električne energije. S obzirom na to da dio troškova električne energije subvencionira Vlada Republike Hrvatske, u odnosu na 2023. godinu zabilježeno je i smanjenje ostalih prihoda od državnih potpora koje se odnose na subvencije Vlade RH za umanjenje cijene električne energije.

b) Odvodnja i pročišćavanje

Tablica 18. Rezultat poslovanja radne jedinice Odvodnja i pročišćavanje u 2024. godini bez
Zajedničkih službi

ODVODNJA I PROČIŠĆAVANJE	Ostvareno 2023.	Ostvareno 2024.	Indeks 3/2
1	2	3	4
UKUPNI PRIHOD	3.331.948,46	3.113.750,16	93,45
Prihod od prodaje	2.030.707,41	2.050.714,81	100,99
Financijski prihod	0,00	0,00	-
Ostali prihod	1.301.241,05	1.063.035,35	81,69
UKUPNI RASHOD	2.595.887,43	2.662.075,15	102,55
Troškovi sirovina i materijala	788.615,51	443.920,71	56,29
Troškovi usluga	142.660,31	224.006,46	157,02
Rezerviranja	8.432,53	10.331,15	122,52
Amortizacija	1.107.355,87	1.220.189,18	110,19
Ostali troškovi poslovanja	142.903,83	165.169,27	115,58
Troškovi zaposlenih	405.590,06	485.847,03	119,79
Financijski i ostali rashodi	329,32	112.611,36	34.195,12
Dobit / (-)gubitak	736.061,03	451.675,02	61,36

Ukupni prihod radne jedinice Odvodnja i pročišćavanje u 2024. godini iznosi 3.113.750,16 EUR, dok ukupni rashod radne jedinice iznosi 2.553.306,62 EUR.

Najveće povećanje u odnosu na 2023. godinu evidentirano je kod troškova usluga na što su najveći utjecaj imali troškovi komunalnih usluga – odlaganje fekalija-mulja (u odnosu na prethodnu godinu veći su za 56,78%) i troškovi usluga investicijskog održavanja (bilježe rast od 82,13%).

Smanjenje u usporedbi s 2023. godinom uočava se kod troškova sirovina i materijala na što je utjecao manji trošak električne energije.

c) Usporedba rezultata poslovanja po djelatnostima s uključenim troškovima Zajedničkih službi

U tablicama koje slijede prikazana je usporedba financijskog rezultata poslovanja 2023. i 2024. godine u djelatnosti vodoopskrbe (djelatnost obuhvaća radne jedinice iz Sektora upravljanja i održavanja i Sektor centralni laboratorij i zahvaćanje vode) te financijski rezultat poslovanja ostvaren u radnoj jedinici Odvodnje i pročišćavanja unutar Sektora upravljanja i održavanja s uključenim Zajedničkim službama.

Zajedničke službe uključuju Ured direktora, Sektor općih i zajedničkih poslova, Sektor priključenja, distributivnog nadzora i vođenje projekata i Sektor financija i računovodstva,

Raspored troškova i prihoda Zajedničkih službi na pojedinu djelatnost obavljen je prema učešću ostvarenih prihoda od prodaje pojedine radne jedinice vodnih djelatnosti (bez zajedničkih službi) u ukupnom prihodu od prodaje vodnih djelatnosti kako slijedi:

- na vodoopskrbu je raspoređeno 52,16% troškova Zajedničkih službi
- na odvodnju je raspoređeno 27,24% troškova Zajedničkih službi
- na pročišćavanje otpadnih voda je raspoređeno 20,60% troškova Zajedničkih službi

Tablica 19. Rezultat poslovanja djelatnosti vodoopskrbe s uključenim Zajedničkim službama

VODOOPSKRBA	Ostvareno 2023.	Ostvareno 2024.	Indeks 2/3
1	2	3	4
UKUPNI PRIHOD	3.375.763,97	3.261.100,57	96,60
Prihod od prodaje	2.124.066,19	2.231.748,66	105,07
Financijski prihod	1.591,99	5.370,36	337,34
Ostali prihod	1.250.105,79	1.023.981,55	81,91
UKUPNI RASHOD	3.410.266,71	3.049.294,56	89,42
Troškovi sirovina i materijala	691.144,69	408.254,77	59,07
Troškovi usluga	214.791,04	273.370,59	127,27
Rezerviranja	38.747,60	19.092,68	49,27
Amortizacija	1.135.113,24	1.034.049,30	91,10
Ostali troškovi poslovanja	410.711,20	351.929,39	85,69
Troškovi zaposlenih	898.968,19	961.416,20	106,95
Financijski i izvanredni rashodi	20.790,75	1.181,64	5,68
Dobit		211.806,01	
Gubitak	-34.502,74		

Tablica 20. Rezultat poslovanja radne jedinice Odvodnja i pročišćavanje s uključenim
Zajedničkim službama

ODVODNJA I PROČIŠĆAVANJE	Ostvareno 2023.	Ostvareno 2024.	Indeks 2/3
1	2	3	4
UKUPNI PRIHOD	3.278.310,60	3.152.312,55	96,16
Prihod od prodaje	1.948.100,90	2.068.222,32	106,17
Financijski prihod	85,91	2.339,92	2.723,68
Ostali prihod	1.330.123,79	1.081.750,31	81,33
UKUPNI RASHOD	3.212.974,13	3.324.567,42	103,47
Troškovi sirovina i materijala	804.491,50	461.656,75	57,38
Troškovi usluga	237.868,40	348.833,14	146,65
Rezerviranja	18.272,84	18.771,06	102,73
Amortizacija	1.136.440,20	1.256.825,15	110,59
Ostali troškovi poslovanja	290.351,15	299.415,42	103,12
Troškovi zaposlenih	724.104,30	825.841,09	114,05
Financijski i izvanredni rashodi	1.445,74	113.224,80	7.831,60
Dobit	65.336,47		
Gubitak		-172.254,87	

Tablica 21. Rezultat poslovanja radne jedinice Odvodnja s uključenim
Zajedničkim službama

ODVODNJA	Ostvareno 2023.	Ostvareno 2024.	Indeks 2/3
1	2	3	4
UKUPNI PRIHOD	1.823.074,23	1.920.482,54	105,34
Prihod od prodaje	1.109.413,23	1.182.964,01	106,63
Financijski prihod	48,92	1.338,36	2.735,58
Ostali prihod	713.612,07	736.180,16	103,16
UKUPNI RASHOD	1.794.198,84	1.887.272,58	105,19
Troškovi sirovina i materijala	147.659,65	111.534,06	75,53
Troškovi usluga	85.633,65	112.327,55	131,17
Rezerviranja	10.114,47	12.209,87	120,72
Amortizacija	898.989,35	966.218,54	107,48
Ostali troškovi poslovanja	182.980,86	185.773,25	101,53
Troškovi zaposlenih	467.855,75	495.015,61	105,81
Financijski i izvanredni rashodi	965,11	4.193,70	434,53
Dobit	28.875,39	33.209,95	
Gubitak			

Tablica 22. Rezultat poslovanja radne jedinice Pročišćavanje s uključenim
Zajedničkim službama

PROČIŠĆAVANJE	Ostvareno 2023.	Ostvareno 2024.	Indeks 2/3
1	2	3	4
UKUPNI PRIHOD	1.455.236,37	1.231.830,01	84,65
Prihod od prodaje	838.687,67	885.258,31	105,55
Financijski prihod	36,99	1.001,55	2.707,95
Ostali prihod	616.511,72	345.570,15	56,05
UKUPNI RASHOD	1.418.775,29	1.437.294,84	101,31
Troškovi sirovina i materijala	656.831,85	350.122,69	53,30
Troškovi usluga	152.234,75	236.505,59	155,36
Rezerviranja	8.158,37	6.561,19	80,42
Amortizacija	237.450,84	290.606,61	122,39
Ostali troškovi poslovanja	107.370,29	113.642,17	105,84
Troškovi zaposlenih	256.248,55	330.825,48	129,10
Financijski i izvanredni rashodi	480,64	109.031,10	22.684,68
Dobit	36.461,08		
Gubitak		-205.464,83	

8. Godišnji financijski izvještaji

8.1. Bilanca stanja na dan 31.12.2024. godine

POZICIJA AKTIVE		2023. godina		2024. godina		Indeks
		Iznos u EUR	Struktura	Iznos u EUR	Struktura	
1	2	3	4	5	6	7
A) Potraživanja za upisani a neuplaćeni kapital		0	0,00	0	0,00	-
B) Dugotrajna imovina (I+II+III+IV+V)		105.777.423	97,16	114.888.035	95,65	108,61
I.	NEMATERIJALNA IMOVINA	93.727	0,09	93.806	0,08	100,08
II.	MATERIJALNA IMOVINA	105.683.084	97,07	114.794.136	95,57	108,62
	1. Zemljište	715.311	0,66	722.279	0,60	100,97
	2. Građevinski objekti	56.981.356	52,34	56.991.310	47,45	100,02
	3. Postrojenja i oprema	2.531.313	2,33	2.466.682	2,05	97,45
	4. Alati, pogonski inventar i transportna imovina		0,00		0,00	
	5. Biološka imovina		0,00		0,00	
	6. Predujmovi za materijalnu imovinu	128.363	0,12	14.378	0,01	11,20
	7. Materijalna imovina u pripremi	45.326.742	41,63	54.599.488	45,46	120,46
III.	DUGOTRAJNA FINACIJSKA IMOVINA	0	0,00	0	0,00	
IV.	POTRAŽIVANJA	612	0,00	93	0,00	15,13
V.	ODGOĐENA POREZNA IMOVINA	0	0,00	0	0,00	
C) Kratkotrajna imovina (I+II+III+IV)		3.058.043	2,81	5.189.946	4,32	169,71
I.	ZALIHE	78.461	0,07	73.096	0,06	93,16
	1. Sirovine i materijal	78.461	0,07	73.096	0,06	93,16
	2. Trgovačka roba		0,00		0,00	
	3. Predujmovi za zalihe		0,00		0,00	
II.	POTRAŽIVANJA	2.436.727	2,24	2.072.193	1,73	85,04
	1. Potraživanja od poduzetnika unutar grupe		0,00		0,00	
	2. Potraživanja od kupaca	707.979	0,65	667.355	0,56	94,26
	3. Potraživanja od zaposlenika i članova poduzetnika		0,00		0,00	
	4. Potraživanja od države i drugih institucija	223.963	0,21	55.000	0,05	24,56
	5. Ostala potraživanja	1.504.785	1,38	1.349.838	1,12	89,70
III.	KRATKOTRAJNA FINACIJSKA IMOVINA	239	0,00	178	0,00	74,50
	1. Dani zajmovi, depoziti i slično		0,00		0,00	
	2. Ostala financijska imovina	239	0,00	178	0,00	74,50
IV.	NOVAC U BANC I BLAGAJNI	542.616	0,50	3.044.479	2,53	561,07
D) Plaćeni troškovi budućeg razdoblja i obračunati prihodi		32.477	0,03	39.220	0,03	120,76
E) UKUPNA AKTIVA		108.867.944	100,00	120.117.201	100,00	110,33
F) Izvanbilančni zapisi		9.370.549		9.532.057		101,72

POZICIJA PASIVE		2023. godina		2024. godina		Indeks
		Iznos u EUR	Struktura	Iznos u EUR	Struktura	
1	2	3	4	5	6	7
A) Kapital i rezerve		16.858.543	15,49	16.874.833	14,05	100,10
I.	TEMELJNI (UPISANI) KAPITAL	16.658.900	15,30	16.658.900	13,87	100,00
II.	KAPITALNE REZERVE	10.043	0,01	10.043	0,01	100,00
III.	REZERVE IZ DOBITI		0,00		0,00	
IV.	REVALORIZACIJSKE REZERVE		0,00		0,00	
V.	REZERVE FER VRIJEDNOSTI		0,00		0,00	
VI.	ZADRŽANA DOBIT ILI PRENESENI GUBITAK	193.952	0,18	189.600	0,16	97,76
VII.	DOBIT ILI GUBITAK POSLOVNE GODINE	-4.352	0,00	16.290	0,01	
VIII.	MANJINSKI (NEKONTROLIRAJUĆI) INTERES		0,00		0,00	
B) Rezerviranja		0	0,00	0	0,00	
C) Dugoročne obveze		0	0,00	0	0,00	
	1. Obveze prema poduzetnicima unutar grupe		0,00		0,00	
	2. Obveze prema bankama i drugim financijskim institucijama		0,00		0,00	
	3. Ostale dugoročne obveze		0,00		0,00	
D) Kratkoročne obveze		1.022.924	0,94	2.055.026	1,71	200,90
	1. Obveze prema poduzetnicima unutar grupe		0,00		0,00	
	2. Obveze za zajmove, depozite i slično	105.880	0,10	12.973	0,01	12,25
	3. Obveze prema bankama i drugim financijskim institucijama		0,00		0,00	
	4. Obveze za predujmove	138.752	0,13	126.815	0,11	91,40
	5. Obveze prema dobavljačima	285.394	0,26	1.477.588	1,23	517,74
	6. Obveze prema zaposlenima	100.132	0,09	118.076	0,10	117,92
	7. Obveze za poreze, doprinose i slična davanja	58.473	0,05	70.485	0,06	120,54
	8. Ostale kratkoročne obveze	334.293	0,31	249.089	0,21	74,51
E) Odgodeno plaćanje troškova i prihod budućega razdoblja		90.986.477	83,58	101.187.342	84,24	111,21
F) UKUPNA PASIVA		108.867.944	100,00	120.117.201	100,00	110,33
G) Izvanbilančni zapisi		9.370.549		9.532.057		101,72

8.1.1. Aktiva

Na dan 31.12.2024. godine ukupna aktiva Koprivničkih voda iznosi 120.117.201 EUR, što je povećanje od 10,33% u odnosu na ukupnu aktivu 2023. godine. Na promjenu aktive utjecalo je povećanje dugotrajne imovine (materijalna imovina, materijalna imovina u pripremi) i povećanje kratkotrajne imovine (novac u banci i blagajni).

Dugotrajna imovina čini 95,65%, kratkotrajna imovina čini 4,32% ukupne aktive, a unaprijed plaćeni troškovi čine 0,03% ukupne aktive.

a) Dugotrajna imovina

Dugotrajna imovina koja iznosi 114.888.035 EUR u odnosu na 2023. godinu povećala se 8,61%. Sastoji se od nematerijalne imovine u vrijednosti od 93.806 EUR, materijalne imovine u vrijednosti od 114.794.136 EUR i potraživanja u vrijednosti od 93 EUR.

Materijalna imovina, koju čini zemljište (722.279 EUR), građevinski objekti (56.991.310 EUR), postrojenja i oprema (2.466.682 EUR), predujmovi za materijalnu imovinu (14.378 EUR) te materijalna imovina u pripremi (54.599.488 EUR), porasla je u usporedbi s prethodnom godinom za 8,62%.

Materijalna imovina u pripremi povećana je za 20,46% u odnosu na 2023. godinu. Materijalna imovina u pripremi u ukupnoj materijalnoj imovini ima udio od 47,56%. Materijalna imovina u pripremi povećana je radi izgradnje aglomeracije Koprivnice, izgradnje vodnih građevina financiranih iz Nacionalnog programa oporavka i otpornosti te gradnje (rekonstrukcije) nove poslovne zgrade na Pročistaču otpadnih voda u Herešinu u Koprivnici, a koje građevine nisu stavljene u upotrebu u 2024. godini.

Predujmovi za materijalnu imovinu smanjeni su za radi zatvaranja predujmova za investicije plaćenih u 2023. godini, a za koje su računi ispostavljeni i usluge obavljene u 2024. godini.

b) Kratkotrajna imovina

Kratkotrajna imovina u iznosu od 5.189.946 EUR (4,32% ukupne imovine) sadrži zalihe u vrijednosti od 73.096 EUR (0,06% ukupne imovine), potraživanja koja se sastoje od potraživanja od kupaca, potraživanja od države i drugih institucija (refundiranje bolovanja i ostala potraživanja) te ostalih potraživanja u iznosu od 2.072.193 EUR (1,73% ukupne

imovine), kratkotrajnu financijsku imovinu u iznosu od 178 EUR te novac u banci i blagajni u iznosu od 3.044.479 EUR (2,53% ukupne imovine).

Kratkotrajna imovina je odnosu na 2023. godinu uvećana za 69,71%, na što najveći utjecaj ima povećanje iznosa novca u banci.

Potraživanja od države i drugih institucija smanjena su za 75,44% u odnosu na 2023. godinu na što je u najvećem dijelu utjecalo smanjenje potraživanja za povrat PDV-a u obračunskom razdoblju koje je postojalo na dan 31.12.2023. godine radi potraživanja za pretporez za nabavu dugotrajne imovine u prosincu 2023. godine. Potraživanjem za pretporez su zatvorene obveze za uplatu poreza na dodanu vrijednost u 2024. godini.

Ostala kratkotrajna potraživanja smanjena su za 10,73% u odnosu na 2023. godinu na što je u najvećem dijelu utjecalo smanjenje potraživanja od Hrvatskih voda za državne potpore za izgradnju Aglomeracije po zahtjevima za nadoknadu sredstava dostavljenim Hrvatskim vodama i potraživanja od općina za lokalni dio izgradnje Aglomeracije Koprivnica koji se financira iz proračuna jedinica lokalne samouprave po zahtjevima dostavljenim općinama partnerima na projektu izgradnje Aglomeracije.

Novac u banci i blagajni uvećan je za 461,07% u odnosu na 2023. godinu radi povećanja stanja na žiro-računima namjenskih sredstava za Aglomeraciju, namjenskih sredstava za projekt NPOO i MZOO (investicije financirane iz Nacionalnog programa oporavka i otpornosti) doznačenih od Hrvatskih voda po zahtjevima za nadoknadu sredstava te povećanja novca na redovnom žiro-računu na kojem je sadržan saldo neutrošene prikupljene naknade za razvoj.

c) Izvanbilančni zapisi

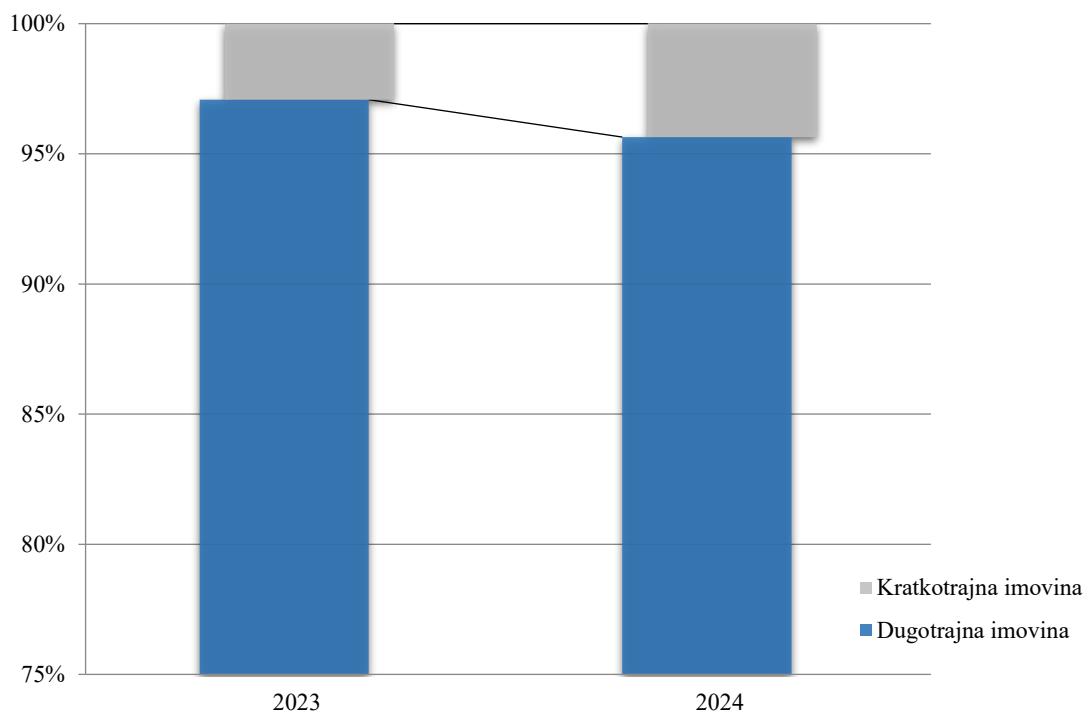
Izvanbilančni zapisi u iznosu od 9.532.057 EUR odnose se na primljene zadužnice i bankovne garancije te izdane zadužnice.

Primljene bankovne garancije odnose se na jamstva za dobro izvršenje ugovora za izgradnju Aglomeracije Koprivnica te investicija financiranih iz Nacionalnog programa oporavka i otpornosti.

Izvanbilančni zapisi za dane zadužnice odnose se na izdanu zadužnicu Podravskoj banci d.d. Koprivnica za osiguranje za kratkoročni okvir za novčana sredstva u iznosu 2.000.000,00 EUR koji je u banci podignut radi eventualne potrebe koja bi možebitno nastala za plaćanja obveza po računima dobavljača za izgradnju Aglomeracije, odnosno za premošćivanje jaza u rokovima plaćanja obveza i primitka državne potpore od Hrvatskih voda za izgradnju Aglomeracije.

U nastavku je iskazan usporedni prikaz pozicija aktive za 2023. i 2024. godinu.

Grafikon 9. Usporedni prikaz pozicija aktive



Izvor: Bilanca stanja na dan 31.12.2024. godine

8.1.2. Pasiva

Ukupna pasiva društva na dan 31.12.2024. godine iznosi 120.117.201 EUR, što je 10,24% više u usporedbi s ukupnom pasivom 2023. godine. Sastoji se od kapitala i rezervi u vrijednosti od 16.874.833 EUR (14,05% ukupne pasive), kratkoročnih obveza u iznosu od 2.055.026 EUR (1,71% ukupne pasive) te odgođenog plaćanja troškova i prihoda budućeg razdoblja u iznosu od 101.187.342 EUR (84,24% ukupne pasive). Društvo nema dugoročnih obveza.

a) Kapital i rezerve

Temeljni kapital Koprivničkih voda iznosi 16.658.900 EUR (13,87% ukupne pasive) i isti je u odnosu na 2023. godinu..

Kapitalne rezerve na dan 31.12.2024. godine iznose 10.043 EUR (0,01% ukupne pasive) i iste su u odnosu na 2023. godinu..

Bruto dobit poslovne godine iznosi 39.551 EUR. Na povećanje bruto dobiti u 2024. godini utjecalo je veće smanjenje rashoda u odnosu na smanjenje prihoda. Neto dobit poslovne godine iznosi 16.290 EUR.

b) Kratkoročne obveze

Kratkoročne obveze iznose 2.055.026 EUR (1,71% ukupne pasive).

Kratkoročne odnose se na obveze za zajmove, depozite i slično u iznosu 12.973 EUR (0,01% ukupne pasive), obveze za predujmove u iznosu 126.815 EUR (0,11% ukupne pasive) obveze prema dobavljačima u iznosu od 1.477.588 EUR (1,23% ukupne pasive), obveze prema zaposlenima u iznosu od 118.076 EUR (0,10% ukupne pasive), obveze za poreze, doprinose i slična davanja u iznosu od 70.485 EUR (0,06% ukupne pasive) te ostale kratkoročne obveze u iznosu od 249.089 EUR (0,21% ukupne pasive).

Obveze za zajmove, depozite i slično odnose se na primljene pologe i jamstva dobavljača u novcu na žiro-račun Društva kao jamstva za dobro izvršenje ugovora za investicije. Ove obveze smanjene su za 87,75% u odnosu na 2023. godinu radi vraćenih depozita (prethodno primljenih jamstava po garancijama uplaćenih u novcu na žiro-račun) u postupcima javne nabave nakon što su stekli uvjeti za povrat tih jamstava, a u iznosima koji su veći od iznosa novo uplaćenih jamstava iste vrste u 2024. godini.

Obveze prema dobavljačima povećane su za 417,74% u odnosu na prethodnu godinu u najvećem dijelu radi uvećanih značajnih obveza po računima dobavljača za izgradnju Aglomeracije Koprivnica (Radnik d.d. Križevci i ostali dobavljači za investicije) koji su primljeni u studenome 2024. godine, a kojima je rok dospeljeća 60 dana od dana primitka računa (obračunskih situacija), odnosno kojima je dospeljeće u 2025. godini te nisu ni trebale biti plaćene u 2024. godini (podmirene su u 2025. godini).

Obveze prema zaposlenicima povećane su za 17,92% u odnosu na 2023. godinu radi veće obveze za neto plaće za prosinac 2024. godine u odnosu na obveze za neto plaću za prosinac 2023. godine, a radi izmjena Kolektivnog ugovora s primjenom od 01.04.2025. godine kojima je povećana osnovica za plaće te većih neoporezivih naknada zaposlenima u 2024. godini prema Pravilniku o porezu na dohodak, a sukladno Kolektivnom ugovoru.

Ostale kratkoročne obveze smanjene su za 25,49% u odnosu na 2023. godinu radi smanjenja obveza prema Hrvatskim vodama u nenaplaćenju realizaciji za naknadu za korištenje voda i naknadu za zaštitu voda (obveza sadržana u izlaznim računima poslovnim subjektima i obračunima kućanstvima), a radi urednije i bolje naplate potraživanja od kupaca vodnih usluga.

c) Odgođeno plaćanje troškova i prihod budućega razdoblja

Prihodi budućih razdoblja iznose 101.187.342 EUR (84,24% ukupne pasive), a odnose se na značajne iznose primljenih državnih potpora za dugotrajnu imovinu čija je nabava financirana sredstvima (potporama) Grada Koprivnice, općina, Hrvatskih voda i EU fondova (u najvećem dijelu za izgradnju Aglomeracije Koprivnica i investicija financiranih iz Nacionalnog programa oporavka i otpornosti).

Prihodi od državnih potpora tijekom godina priznaju se u visini troškova obračunate amortizacije na dugotrajnu imovinu za koju je državna potpora primljena.

d) Izvanbilančni zapisi

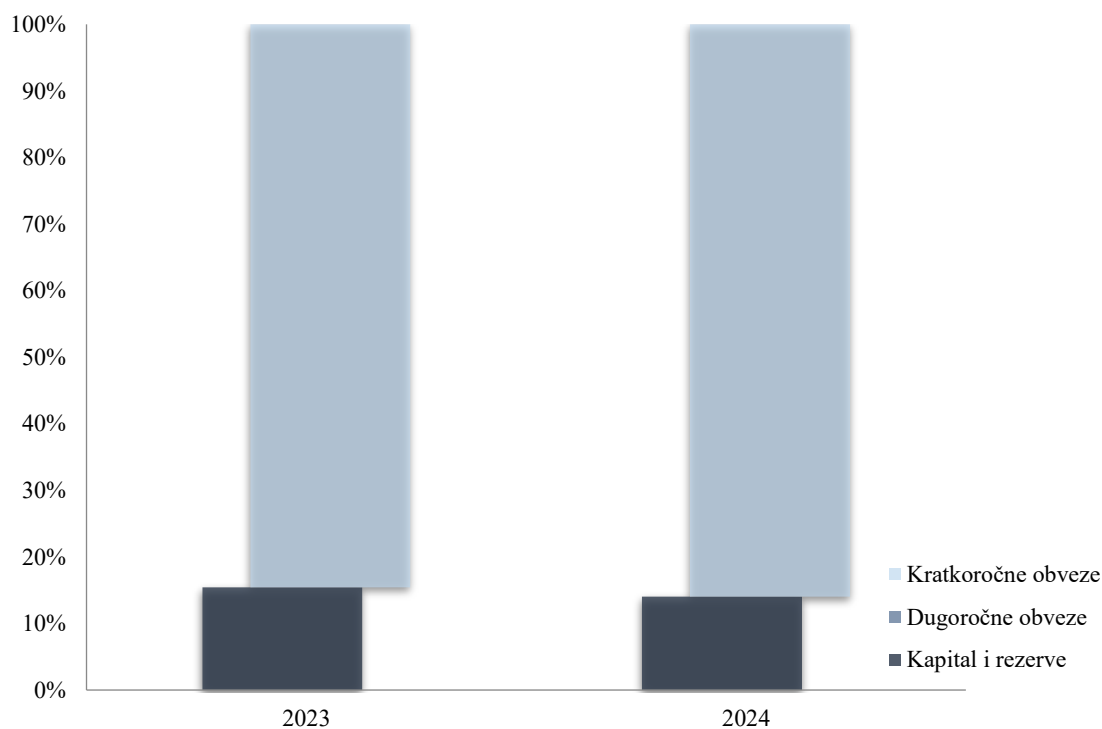
Izvanbilančni zapisi u iznosu od 9.532.057 EUR odnose se na primljene zadužnice i bankovne garancije te izdane zadužnice.

Primljene bankovne garancije odnose se na jamstva za dobro izvršenje ugovora za izgradnju Aglomeracije Koprivnica te investicija financiranih iz Nacionalnog programa oporavka i otpornosti.

Izvanbilančni zapisi za dane zadužnice odnose se na izdanu zadužnicu Podravskoj banci d.d. Koprivnica za osiguranje za kratkoročni okvir za novčana sredstva u iznosu 2.000.000,00 EUR koji je u banci podignut radi eventualne potrebe koja bi možebitno nastala za plaćanja obveza po računima dobavljača za izgradnju Aglomeracije, odnosno za premošćivanje jaza u rokovima plaćanja obveza i primitka državne potpore od Hrvatskih voda za izgradnju Aglomeracije.

U nastavku je iskazan usporedni prikaz pozicija pasive za 2023. i 2024. godinu.

Grafikon 10. Usporedni prikaz pozicija pasive



Izvor: Bilanca stanja na dan 31.12.2024. godine

8.2. Račun dobiti i gubitka

Redni broj	O P I S	IZNOS		Indeks 2024./2023.
		31.12.2023.	31.12.2024.	
1.	2	3	4	
I	POSLOVNI PRIHODI	6.635.502,24	6.405.702,84	96,54
1.	Prihodi od prodaje s poduzetnicima unutar grupe			
2.	Prihodi od prodaje (izvan grupe)	4.049.619,10	4.298.732,82	106,15
3.	Prihodi na temelju upotrebe vlastitih proizvoda, robe i usluga	20.485,14	1.238,16	6,04
4.	Ostali poslovni prihodi s poduzetnicima unutar grupe			
5.	Ostali poslovni prihodi (izvan grupe)	2.565.398,00	2.105.731,86	82,08
II	POSLOVNI RASHODI	6.623.046,56	6.373.784,42	96,24
1.	Promjene vrijednosti zaliha proizvodnje u tijeku i gotovih proizvoda	0,00	0,00	
2.	Materijalni troškovi	1.948.295,63	1.492.115,25	76,59
	- Troškovi sirovina i materijala	1.495.636,19	869.911,52	58,16
	- Troškovi prodane robe			
	- Ostali vanjski troškovi	452.659,44	622.203,73	137,46
3.	Troškovi osoblja	1.623.072,49	1.787.257,29	110,12
4.	Amortizacija	2.271.553,44	2.290.874,45	100,85
5.	Ostali troškovi	624.272,68	626.818,25	100,41
6.	Vrijednosna usklađenja	82.807,83	24.526,56	29,62
7.	Rezerviranja	57.020,44	37.863,74	66,40
8.	Ostali poslovni rashodi	16.024,05	114.328,88	713,48
III	FINANCIJSKI PRIHODI	1.498,32	7.710,28	514,60
	Ostali prihodi s osnove kamata	1.498,32	7.488,14	499,77
	Tečajne razlike i ostali financijski prihodi		222,14	
	Ostali financijski prihodi			
IV	FINANCIJSKI RASHODI	194,28	77,56	39,92
	Rashodi s osnove kamata i slični rashodi	194,28	77,56	39,92
	Tečajne razlike i drugi rashodi			
V	UDIO U DOBITI OD DRUŠTAVA POVEZANIH SUDJELUJUĆIM INTERESOM			
VI	UDIO U DOBITI OD ZAJEDNIČKIH POTHVATA			
VII	UDIO U GUBITKU OD DRUŠTAVA POVEZANIH SUDJELUJUĆIM INTERESOM			
VIII	UDIO U GUBITKU OD ZAJEDNIČKIH POTHVATA			
IX	UKUPNI PRIHODI	6.637.000,56	6.413.413,12	96,63
X	UKUPNI RASHODI	6.623.240,84	6.373.861,98	96,23
XI	DOBIT ILI GUBITAK PRIJE OPOREZIVANJA	13.759,72	39.551,14	287,44
XII	POREZ NA DOBIT	18.112,10	23.260,89	128,43
XIII	DOBIT ILI GUBITAK RAZDOBLJA	-4.352,38	16.290,25	-374,28

8.3. Izvršje o novčanom toku – indirektna metoda

OPIS STAVKE	2023.	2024.	INDEKS 2024/2023
NOVČANI TOK IZ POSLOVNIH AKTIVNOSTI			
Dobit prije poreza	13.760	39.551	287,43
Amortizacija	2.271.553	2.290.874	100,85
Dobici i gubici od prodaje i vrijednosna usklađenja dugotrajne materijalne i nematerijalne imovine	8.184	136.153	1.663,65
Promjene na aktivnim razgraničenjima	-6.946	-6.742	97,06
Promjene na pasivnim razgraničenjima	23.081.040	10.200.865	44,20
Financijski prihodi	-1.498	-7.710	514,69
Financijski rashodi	194	78	40,21
Ostale nenovčane transakcije	-34.099	89.762	-263,24
Novčani tok prije usklade za promjene u radnom kapitalu	25.332.188	12.742.831	50,30
Promjene zaliha	43.308	5.365	12,39
Promjene u potraživanjima od kupaca	-85.133	40.624	-47,72
Promjene u potraživanjima od države	-178.111	168.963	-94,86
Promjene u ostaloj kratkotrajnoj imovini	1.157.123	154.947	13,39
Promjene u obvezama prema dobavljačima	-2.003.728	1.192.194	-59,50
Promjene u ostalim kratkoročnim obvezama	-302.125	-67.185	22,24
NOVČANI TOK IZ POSLOVNIH AKTIVNOSTI	23.963.522	14.237.739	59,41
NOVČANI TOK IZ INVESTICIJSKIH AKTIVNOSTI			
Primitak od prodaje nekretnina, postrojenja i opreme	25.500	13.366	52,42
Izdatak od kratkotrajne financijske imovine	-82	-61	74,39
Izdatak za nabavu nekretnina, postrojenja i opreme	-25.389.729	-11.656.274	45,91
NETO NOVČANI TOKOVI IZ INVESTICIJSKIH AKTIVNOSTI	-25.364.311	-11.642.969	45,90
NOVČANI TOK IZ FINACIJSKIH AKTIVNOSTI			
Primici/(Izdaci) za kratkoročne zajmove	31.459	-92.907	-295,33
NETO NOVČANI TOKOVI IZ FINACIJSKIH AKTIVNOSTI	31.459	-92.907	-295,33
POVEĆANJE/(SMANJENJE) U NOVCU I NOVČANIM EKVIVALENTIMA	-1.369.330	2.501.863	-182,71
Novac i novčani ekvivalenti na početku razdoblja	1.911.946	542.616	28,38
Novac i novčani ekvivalenti na kraju razdoblja	542.616	3.044.479	561,07

Izvještaj o novčanom toku izrađen je indirektnom metodom, što znači da su pojedine pozicije novčanog toka od poslovnih aktivnosti korigirane za promjene u radnom kapitalu (za promjene zaliha, potraživanja od kupaca, potraživanja od države, ostale kratkotrajne imovine, obveze prema dobavljačima i ostale kratkoročne obveze).

Ukupni novčani tok sadrži novčani tok iz poslovnih aktivnosti (korigiran za promjene u radnom kapitalu) u iznosu 14.237.739 EUR, novčani tok iz investicijskih aktivnosti u iznosu -11.642.969 EUR i novčani tok iz financijskih aktivnosti u iznosu -92.907 EUR.

U odnosu na 2023. godinu je ukupni novčani tok povećan za 82,71% (apsolutna promjena iznosi 3.871.193 EUR) novčani tok iz poslovnih aktivnosti (korigiran za promjene u radnom kapitalu) smanjen je za 40,59% (apsolutna promjena iznosi 9.725.783 EUR), novčani tok iz investicijskih aktivnosti je smanjen za 54,10% (apsolutna promjena iznosi 13.721.342 EUR), a novčani tok iz financijskih aktivnosti povećan je za 195,33% (apsolutna promjena iznosi 124.366 EUR).

Izvještaj o novčanom toku za 2024. godinu pokazuje značajne promjene u odnosu na 2023. godinu. Ukupni novčani tok iz poslovnih aktivnosti smanjen je, prvenstveno zbog manjih iznosa primljenih državnih potpora u odnosu na 2023. godinu. Istovremeno, novčani tok iz investicijskih aktivnosti postao je znatno manje negativan, što znači da je Društvo u 2024. godini smanjilo novčane izdatke za nabavu/izgradnju dugotrajne imovine u odnosu na 2023. godinu. Novčani tok iz financijskih aktivnosti prešao je iz pozitivnog u negativan, što ukazuje na otplatu primljenih pologa i depozita za jamstva za dobro izvršenje ugovora sklopljenih za investicijsku izgradnju. Kao rezultat ovih promjena, Društvo je u 2024. godini ostvarilo značajno povećanje novca i novčanih ekvivalenata na kraju razdoblja, preokrenuvši negativan trend iz 2023. godine i poboljšavajući svoju likvidnost u 2024. godini.

8.4. Pokazatelji uspješnosti poslovanja Društva

Pokazatelji uspješnosti poslovanja		2023.	2024.
A) Pokazatelji ekonomičnosti			
1.	ekonomičnost ukupnog poslovanja	1,00	1,00
B) Pokazatelji proizvodnosti rada			
1.	proizvodnost rada	69.135	68.228
2.	tehnička opremljenost rada	1.100.865	1.221.214
C) Pokazatelji zarade i profitabilnosti			
1.	EBIT	12.456	31.918
2.	EBITDA	2.284.009	2.322.793
3.	stopa povrata na imovinu (ROA)	0,00	0,01
4.	stopa povrata na kapital (ROE)	-0,03	0,10
D) Pokazatelji aktivnosti			
1.	koeficijent obrtaja ukupne imovine	0,06	0,05
2.	koeficijent obrtaja kratkotrajne imovine	2,17	1,24
3.	koeficijent obrtaja potraživanja	5,72	6,44
4.	trajanje naplate potraživanja u danima	63,81	56,82
5.	koeficijent obrtaja zaliha	51,61	58,81
6.	trajanje obrtaja zaliha u danima	7,07	6,22
E) Pokazatelji likvidnosti			
1.	koeficijent tekuće likvidnosti	2,99	2,53
2.	koeficijent ubrzane likvidnosti	2,91	2,49
3.	koeficijent financijske stabilnosti	6,27	6,81
F) Pokazatelji zaduženosti			
1.	koeficijent zaduženosti	0,01	0,02
2.	koeficijent vlastitog financiranja	0,15	0,14
3.	koeficijent financiranja	0,06	0,12
4.	faktor zaduženosti	0,41	0,83
5.	stupanj pokrića	0,16	0,15
6.	stupanj zaduženosti	0,16	0,15

Pokazatelji aktivnosti i likvidnosti izračunati su na temelju podataka iz Balance stanja na dan 31.12.2024. godine i Računa dobiti i gubitka za 2024. godinu, a pokazuju kolika je brzina kolanja imovine u poslovanju tijekom 2024. godine.

U 2024. godini ukupan prihod čini 5,34% ukupne imovine.

U 2023. godini potraživanja su se 5,72 puta pretvarala u prihode, a u 2024. godini 6,44 puta. Društvu je u 2024. godini bio potrebno 57 dana da naplati svoja potraživanja, što pokazuje da je se potraživanja naplaćuju 12,59 puta brže.

Vrijednosti pokazatelja likvidnosti (koeficijent tekuće likvidnosti i koeficijent ubrzane likvidnosti) pokazuju financijsku stabilnost Društva i sposobnost Društva da podmiri svoje dospjele obveze.

A) Pokazatelji ekonomičnosti

Ekonomičnost ukupnog poslovanja

Društvo je zadržalo stabilnu ekonomičnost s vrijednošću 1,00 u obje godine jer su prihodi veći od rashoda. Navedeno ukazuje da Društvo ostvaruje minimalnu dobit, što je u skladu sa Zakonom o vodnim uslugama.

B) Pokazatelji proizvodnosti rada

Proizvodnost rada bilježi blagi pad s 69.135 EUR u 2023. na 68.228 EUR u 2024. godini (smanjenje za 1,31%). Razlog pada je smanjenje ukupnih prihoda za 3,37% ponajprije zbog značajnog pada ostalih prihoda (manje subvencije Vlade RH za električnu energiju). Prihod od prodaje je zabilježio rast, ali nije bio dovoljan da nadoknadi smanjenje subvencija i ostalih izvora.

Tehnička opremljenost rada

Značajno je porasla tehnička opremljenost rada s 1.100.865 EUR u 2023. na 1.221.214 EUR u 2024. godini, što je pozitivan trend jer veća tehnička opremljenost i moderniziranost pridonosi poboljšanju uvjeta rada i dugoročno povećava produktivnost.

C) Pokazatelji zarade i profitabilnosti

EBIT i EBITDA

Oba pokazatelja bilježe **rast**. EBIT je porastao s 12.456 EUR na 31.918 EUR, a EBITDA s 2.301.083 EUR na 2.322.793 EUR, što je pozitivan znak, jer ukazuje na poboljšanje

operativne dobiti i dobiti prije amortizacije, kamata i poreza. Rast EBIT-a i EBITDA-e ukazuje na poboljšanje operativne profitabilnost poduzeća u 2024.godini.

Stopa povrata na imovinu (ROA) i stopa povrata na kapital (ROE)

Oba pokazatelja rastu, što je vrlo pozitivan trend i ukazuje na to da Društvo efikasnije koristi svoju imovinu i kapital za generiranje profita. Povećanje ROE-a je posebno povoljno za vlasnika kapitala.

D) Pokazatelji aktivnosti

Koeficijent obrtaja ukupne imovine

Ovaj koeficijent bilježi pad s 0,06 na 0,05 što znači da Društvo sporije okreće svoju ukupnu imovinu za generiranje prihoda, radi značajnog porasta materijalne imovine u pripremi (Aglomeracija Koprivnica, investicije financirane iz Nacionalnog programa oporavka i otpornosti) bez trenutno proporcionalnog rasta prihoda, jer će se investicije staviti u upotrebu i generirati prihode od 2025. godine i dalje.

Koeficijent obrtaja kratkotrajne imovine

Ostvaren je pad s 2,17 na 1,24, što nije zabrinjavajući trend iako pokazuje sporije iskorištavanje kratkotrajne imovine za generiranje prihoda u 2024. godini. Naime, najveći utjecaj na ovaj pokazatelj ima povećanje novca na žiro-računu na dan 31.12.2024. u odnosu na 31.12.2023. godine, a što je objašnjeno u dijelu koji obrađuje Bilancu stanja-aktivu u dijelu koji se odnosi na novac na računu.

Koeficijent obrtaja potraživanja i trajanje naplate potraživanja u danima

Koeficijent obrtaja potraživanja je **porastao** (s 5,72 na 6,44), a trajanje naplate potraživanja u danima se **smanjilo** (sa 63,81 na 56,82), što je vrlo pozitivan trend, jer ukazuje na efikasniju naplatu potraživanja, što je poboljšalo novčani tok (cash flow) Društva.

Koeficijent obrtaja zaliha i trajanje obrtaja zaliha u danima

Koeficijent obrtaja zaliha je **porastao** (s 51,61 na 58,81), a trajanje obrtaja zaliha u danima se **smanjilo** (sa 7,07 na 6,22), što je, također, **vrlo pozitivan trend**, jer ukazuje na brži obrt zaliha, što smanjuje troškove skladištenja i rizik zastarijevanja zaliha.

E) Pokazatelji likvidnosti

Koeficijent tekuće likvidnosti i koeficijent ubrzane likvidnosti

Oba pokazatelja bilježe pad. Koeficijent tekuće likvidnosti pao je s 2,99 na 2,53, a koeficijent ubrzane likvidnosti s 2,91 na 2,49. Iako su i dalje iznad preporučenih vrijednosti (obično 2 za tekuću i 1 za ubranu), trend smanjenja sugerira blago smanjenje sposobnosti Društva da pokrije kratkoročne obveze, a što je posljedica smanjenja koeficijenta obrtaja kratkotrajne imovine što nije zabrinjavajući trend jer najveći utjecaj na koeficijent obrtaja kratkotrajne imovine ima povećanje novca na žiro-računu na dan 31.12.2024. u odnosu na 31.12.2023. godine, a što je objašnjeno u dijelu koji obrađuje Bilancu stanja-aktivu u dijelu koji se odnosi na novac na računu.

Koeficijent financijske stabilnosti

Ovaj koeficijent pokazuje blagi rast sa 6,27 na 6,81, što je pozitivan znak, jer ukazuje na blago poboljšanje dugoročne financijske stabilnosti Društva.

F) Pokazatelji zaduženosti

Koeficijent zaduženosti

Ovaj koeficijent je povećan s 0,01 na 0,02. Iako je porastao, vrijednost je i dalje izuzetno niska, što ukazuje na vrlo nisku razinu zaduženosti Društva. To znači da Društvo redovno poslovanje financira iz vlastitih izvora, a investicije u najvećem dijelu financira iz državnih potpora, što je pozitivno sa stajališta financijskog rizika.

Koeficijent vlastitog financiranja

Koeficijent vlastitog financiranja pokazuje blagi pad s 0,15 na 0,14. Iako je pad prisutan, s obzirom na nizak koeficijent zaduženosti, Društvo i dalje ima visoku razinu vlastitog financiranja.

Koeficijent financiranja

Ovaj koeficijent povećan je s 0,06 na 0,12, što uz nisku razinu zaduženosti, ukazuje na to da se u 2024. godini povećava udio duga u financiranju imovine, ali i dalje je na vrlo niskoj razini. Napominje se da se povećani udio duga u financiranju imovine odnosi na nedospjele

obveze prema dobavljačima za izgradnju Aglomeracije na dan 31.12.2024. godine, a koje dospijevaju u siječnju 2025. godine i podmirene su u cijelosti.

Faktor zaduženosti

Faktor zaduženosti pokazuje značajan rast s 0,41 na 0,83. Iako je porast značajan, vrijednosti su i dalje relativno niske, što ukazuje na to da Društvo ima dobru sposobnost servisiranja duga. Napominje se da na povećani faktor zaduženosti utječu povećane nedospjele obveze prema dobavljačima za izgradnju Aglomeracije na dan 31.12.2024. godine, a koje dospijevaju u siječnju 2025. godine i podmirene su u cijelosti.

Stupanj pokrića i stupanj zaduženosti

Oba pokazatelja su se blago smanjila (sa 0,16 na 0,15), što ukazuje na minimalno smanjenje pokrića imovine vlastitim sredstvima, odnosno na minimalno smanjenje udjela duga u ukupnoj imovini. Međutim, s obzirom na općenito niske pokazatelje zaduženosti, to ima zanemariv utjecaj na poslovanje.

Zaključak

Društvo pokazuje mješovite, ali u najvećem dijelu pozitivne trendove u svom poslovanju u razdoblju od 2023. do 2024. godine.

Ključne snage Društva su i dalje:

- Stabilna ekonomičnost.
- Poboljšana profitabilnost (rast EBIT, EBITDA, ROA, ROE).
- Efikasnija naplata potraživanja i brži obrt zaliha, što poboljšava novčani tok.
- Vrlo niska razina zaduženosti, što osigurava financijsku sigurnost.
- Povećana produktivnost i tehnička opremljenost rada, što otvara potencijal za budući rast produktivnosti.

Društvo je na dobrom putu s poboljšanjem profitabilnosti i efikasnosti upravljanja potraživanjima i zalihama. Izazov će biti efikasnije koristiti ukupnu i kratkotrajnu imovinu kako bi se ostvario puni potencijal ulaganja i poboljšao cjelokupni financijski učinak.

9. Investicije Koprivničkih voda u 2024. godini

9.1. Gradnja komunalnih vodnih građevina

- Grad Koprivnica – financiranje iz Naknade za razvoj

VODOOPSKRBA I ODVODNJA		RADNI NALOG	Plan 2024.	VRIJEDNOST INVESTICIJE			NAKNADA ZA RAZVOJ
				Ostvareno - gradnja	Ostvareno - ostalo	UKUPNO	
1.	Gradnja i rekonstrukcija vodovodne mreže Ul. Kraljice Jelene	2004V			9,29	9,29	9,29
2.	Gradnja vodovodne i kanalizacijske mreže - Ulica dr. A.Heinricha	2201VK		6.335,65	560,00	6.895,65	6.895,65
3.	Gradnja vodovodnih i kanalizacijskih izvoda u Koprivnici	2205VK		10.307,36	2,65	10.310,01	10.310,01
4.	Gradnja vodovodne i kanalizacijske mreže - Varaždinska i Ivanjska cesta	2023-460-1		66.609,32	2.259,45	68.868,77	68.868,77
5.	Gradnja vodovodne mreže na području grada Koprivnice	2023-460-7			3.417,45	3.417,45	3.417,45
6.	Gradnja i proširenje sustava odvodnje - KC, Vinica, Jugov jarak	2024-461-4			7.689,39	7.689,39	7.689,39
7.	Gradnja vodovodne i kanalizacijske mreže - Prvomajska	2024-462-11			2.937,00	2.937,00	2.937,00
8.	Gradnja vodovodne i kanalizacijske mreže - Cvjetno naselje - R.Boškovića	2024-461-6			1.275,00	1.275,00	1.275,00
9.	Gradnja i proširenje vodoopskrbne mreže Draganovec	2024-460-2		62.582,94	138,02	62.720,96	62.720,96
10.	Gradnja kanalizacije u Mlinarskoj ulici u Starigradu	2024-461-8		39.852,21	1.415,51	41.267,72	41.267,72
11.	Gradnja vodovodne mreže na području naselja Bakovčice	2024-460-9			2.982,56	2.982,56	2.982,56
12.	Gradnja kanalizacije u naselju Kunovec Breg - Botinovečki jarek	2024-461-13		15.198,16	2,65	15.200,81	15.200,81
UKUPNO			570.045,00	200.885,64	22.688,97	223.574,61	223.574,61

AGLOMERACIJA		RADNI NALOG	Plan 2024.	VRIJEDNOST INVESTICIJE			NAKNADA ZA RAZVOJ
				Ostvareno - gradnja	Ostvareno - ostalo	UKUPNO	
1.	Aglomeracija – lokalni dio	1314 VK		360.921,08	0,00	360.921,08	360.921,08
UKUPNO			352.925,00	360.921,08	0,00	360.921,08	360.921,08

		RADNI NALOG	Plan 2024.	VRIJEDNOST INVESTICIJE			NAKNADA ZA RAZVOJ
				Ostvareno - gradnja	Ostvareno - ostalo	UKUPNO	
SVEUKUPNO			922.970,00	561.806,72	22.688,97	584.495,69	584.495,69

9.2. Nabava dugotrajne imovine

U 2024. godini u dugotrajnu imovinu uloženo je ukupno 11.656.275,22 EUR (u 2023. godini uloženo je 24.661.694,43 EUR).

U nematerijalnu imovinu uloženo je 47.441,24 EUR (71.569,39 EUR u 2023. godini), dok je u materijalnu imovinu uloženo 11.608.833,98 EUR (24.590.125,04 EUR u 2023. godini).

Smanjenje ulaganja u 2024. godini posljedica je manje intenzivnih ulaganja u izgradnju Aglomeracije Koprivnica u odnosu na 2023. godinu.

Tablica 23. Investicije u dugotrajnu imovinu po izvorima financiranja

R.B.	I m o v i n a	Ukupan iznos ulaganja	od toga					
			Aglomeracija Koprivnica (EU, općine, Hrvatske vode)	Gradnja na području općina, NPOO i NPOO Retro (EU, općine, HV)	Hrvatske vode	Fond za zaštitu okoliša	Gradani	KC vode
1	2	3 (4+5+6+7+8+9)	4	5	6	7	8	9
I.	NEMATERIJALNA IMOVINA	47.441,24	0,00	0,00	0,00	0,00	0,00	43.469,74
A)	Računalni programi	43.469,74						43.469,74
B)	Ostala nematerijalna imovina	3.971,50						
III.	MATERIJALNA IMOVINA	11.608.833,98	9.463.998,45	856.253,87	276.101,38	67.500,00	519.065,60	425.914,68
A)	Zemljište	6.968,35						6.968,35
B)	Građevinski objekti	10.997.359,72	9.463.998,45	856.253,87		67.500,00	459.323,50	150.283,90
C)	Vozila	443.053,46			276.101,38			166.952,08
D)	Oprema	161.452,45					59.742,10	101.710,35
	UKUPNO ULOŽENA SREDSTVA	11.656.275,22	9.463.998,45	856.253,87	276.101,38	67.500,00	519.065,60	469.384,42

POPIS TABLICA

Tablica 1. Broj i kvalifikacijska struktura radnika po radnim jedinicama na dan 31.12.2024. godine	9
Tablica 2. Kalendarski fond radnog vremena u 2024. godini	11
Tablica 3. Ostvareni sati bolovanja po mjesecima.....	12
Tablica 4. Ostvareni sati bolovanja u 2024. godini po radnim jedinicama.....	14
Tablica 5. Usporedba prosječne bruto i neto plaće Koprivničkih voda s prosječnom bruto i neto plaćom u Republici Hrvatskoj i u grupaciji prema NKD-u	15
Tablica 6. Isporučene količine vode u 2023. i 2024. godini	17
Tablica 7. Duljina javnog vodoopskrbnog sustava	19
Tablica 8. Broj korisnika usluge javne vodoopskrbe na dan 31.12.2022., 2023. i 2024. godine ..	19
Tablica 9. Proizvedene i isporučene količine vode za piće od 2019. do 2024. godine	20
Tablica 10. Usporedba količina odvodnje otpadnih voda u 2023. i 2024. godini.....	22
Tablica 11. Duljina mreže za odvodnju otpadnih voda	22
Tablica 12. Broj korisnika usluge javne odvodnje otpadnih voda na dan 31.12.2022., 2023. i 2024. godine.....	22
Tablica 13. Financijski rezultat poslovanja Koprivničkih voda u 2024. godini	23
Tablica 14. Financijski rezultat poslovanja Koprivničkih voda u 2024. godini – po sektorima....	28
Tablica 15. Rezultat poslovanja u 2024. godini – podjela na djelatnost vodoopskrbe, odvodnje i pročišćavanja i zajedničke službe	29
Tablica 16. Rezultat poslovanja Sektora upravljanja i održavanja u 2024. godini bez Zajedničkih službi	29
Tablica 17. Rezultat poslovanja radne jedinice Vodoopskrba u 2024. godini bez Zajedničkih službi	30
Tablica 18. Rezultat poslovanja radne jedinice Odvodnja i pročišćavanje u 2024. godini bez Zajedničkih službi	31
Tablica 19. Rezultat poslovanja djelatnosti vodoopskrbe s uključenim Zajedničkim službama ...	32
Tablica 20. Rezultat poslovanja radne jedinice Odvodnja i pročišćavanje s uključenim Zajedničkim službama	33
Tablica 21. Rezultat poslovanja radne jedinice Odvodnja s uključenim Zajedničkim službama ..	33
Tablica 22. Rezultat poslovanja radne jedinice Pročišćavanje s uključenim Zajedničkim službama	34
Tablica 23. Investicije u dugotrajnu imovinu po izvorima financiranja	52

POPIS GRAFIKONA

Grafikon 1. Udio radnika prema stručnoj spremi na dan 31.12.2024. godine	10
Grafikon 2. Udio radnika po sektorima u 2024. godini	10
Grafikon 3. Usporedba bolovanja po mjesecima 2023. i 2024. godine	13
Grafikon 4. Usporedba bolovanja na teret društva i bolovanja na teret fonda u 2024. godini	13
Grafikon 5. Proizvodnja vode u 2024. godini	16
Grafikon 6. Struktura korisnika vode u 2024. godini	17
Grafikon 7. Usporedba isporučenih količina vode u 2023. i 2024. godini – m ³	18
Grafikon 8. Proizvedene i isporučene količine vode za piće u m ³ od 2019. do 2024. godine	20
Grafikon 9. Usporedni prikaz pozicija aktive	39
Grafikon 10. Usporedni prikaz pozicija pasive	42



Izvješće neovisnog revizora VLASNIKU I UPRAVI DRUŠTVA KOPRIVNIČKE VODE d.o.o.

Izvješće o reviziji godišnjih financijskih izvještaja

MIŠLJENJE S REZERVOM

Obavili smo reviziju godišnjih financijskih izvještaja za godinu koja je završila 31. prosinca 2024. društva KOPRIVNIČKE VODE d.o.o., Mosna ulica 15a, 48 000 Koprivnica ("Društvo") koji obuhvaćaju izvještaj o financijskom položaju (bilancu) na dan 31. prosinca 2024. godine, račun dobiti i gubitka, izvještaj o promjenama kapitala i izvještaj o novčanim tokovima za tada završenu godinu te bilješke uz godišnje financijske izvještaje, uključujući i značajne računovodstvene politike.

Prema našem mišljenju, osim za učinke pitanja opisanog u našem izvješću neovisnog revizora u odjeljku *Osnova za mišljenje s rezervom*, priloženi godišnji financijski izvještaji fer prezentiraju, u svim značajnim odrednicama financijski položaj Društva na dan 31. prosinca 2024. godine, njegovu financijsku uspješnost i njegove novčane tokove za tada završenu godinu u skladu s Hrvatskim standardima financijskog izvještavanja („HSFI“).

OSNOVA ZA MIŠLJENJE S REZERVOM

Društvo je na datum izvještaja o financijskom položaju (bilance) iskazalo pasivna vremenska razgraničenja u ukupnom iznosu od 101.187.342 eura (bilješka 19. uz godišnje financijske izvještaje). Temeljem zaprimljene neovisne potvrde stanja utvrdili smo da iznos koji je Društvo priznalo kao odgođeni prihod nije do dana izdavanja ovog Izvješća priznato po predanim zahtjevima za nadoknadu sredstava. Dodatno, zbog velikog broja pojedinačnih projekata i različitog načina sufinanciranja imovine, Društvo je u 2024. godini započelo s ustrojavanjem analitičke evidencije odgođenih prihoda formiranih doznakama za sufinanciranja imovine po svakom pojedinom projektu, od kojih je najveći dio formiran i prije osnivanja Društva, odnosno izdvajanja gospodarske cjeline 2014. godine. Uvažavajući okolnosti uočene u 2024. godini, do okončanja ustroja analitičke evidencije i konačnog prihvata predanih zahtjeva za nadoknadu sredstava, nismo bili u mogućnosti pribaviti dostatne revizijske dokaze temeljem kojih bismo bili u mogućnosti uvjeriti se da je iznos iskazanih odgođenih prihoda te posljedično zadržane dobiti, ispravno iskazan. Nismo bili u mogućnosti utvrditi moguće korekcije dugotrajne materijalne imovine, odgođenog prihoda i posljedično zadržane dobiti, ukoliko bi ih bilo.

Izvješće neovisnog revizora (nastavak)

Izvješće o reviziji godišnjih financijskih izvještaja (nastavak)

OSNOVA ZA MIŠLJENJE S REZERVOM (NASTAVAK)

Obavili smo našu reviziju u skladu s Međunarodnim revizijskim standardima („MRevS-ima“). Naše odgovornosti prema tim standardima su detaljnije opisane u našem izvješću neovisnog revizora u odjeljku *Odgovornosti revizora za reviziju godišnjih financijskih izvještaja*. Neovisni smo od Društva u skladu s Međunarodnim kodeksom etike za profesionalne računovođe (s Međunarodnim standardima neovisnosti) koji je izdao Odbor za međunarodne etičke standarde za računovođe (IESBA) (IESBA Kodeks), kao i u skladu s etičkim zahtjevima koji su relevantni za našu reviziju godišnjih financijskih izvještaja u Republici Hrvatskoj i ispunili smo naše ostale etičke odgovornosti u skladu s tim zahtjevima i IESBA Kodeksom. Vjerujemo da su revizijski dokazi koje smo pribavili dostatni i primjereni da osiguraju osnovu za naše mišljenje s rezervom.

OSTALE INFORMACIJE

Uprava je odgovorna za ostale informacije. Ostale informacije uključuju Izvještaj posloводства uključeno u Godišnji izvještaj, ali ne uključuju godišnje financijske izvještaje i naše izvješće neovisnog revizora o njima. Naše mišljenje s rezervom o godišnjim financijskim izvještajima ne obuhvaća ostale informacije.

U vezi s našom revizijom godišnjih financijskih izvještaja, naša je odgovornost pročitati ostale informacije i, u provođenju toga, razmotriti jesu li ostale informacije značajno proturječne godišnjim financijskim izvještajima ili našim saznanjima stečenim u reviziji ili se drugačije čini da su značajno pogrešno prikazane.

U pogledu Izvještaja posloводства, obavili smo i postupke propisane Zakonom o računovodstvu. Ti postupci uključuju provjeru je li Izvještaj posloводства sastavljen u skladu s člankom 24. Zakona o računovodstvu.

Temeljeno na obavljenim postupcima, u mjeri u kojoj smo u mogućnosti to procijeniti, izveštavamo da:

1. su informacije u priloženom Izvještaju posloводства usklađene, u svim značajnim odrednicama, s priloženim godišnjim financijskim izvještajima; te
2. je priložen Izvještaj posloводства sastavljen u skladu sa člankom 24. Zakona o računovodstvu.

Na temelju poznavanja i razumijevanja poslovanja Društva i njegova okruženja stečenog u okviru revizije godišnjih financijskih izvještaja, dužni smo izvijestiti ako smo ustanovili da postoje značajni pogrešni prikazi u priloženom Izvještaju posloводства. U tom smislu nemamo što izvijestiti.

Izvešće neovisnog revizora (nastavak)

Izvešće o reviziji godišnjih financijskih izvještaja (nastavak)

ODGOVORNOSTI UPRAVE I ONIH KOJI SU ZADUŽENI ZA UPRAVLJANJE ZA GODIŠNJE FINANCIJSKE IZVJEŠTAJE

Uprava je odgovorna za sastavljanje i fer prezentaciju godišnjih financijskih izvještaja u skladu s HSFI i za one interne kontrole za koje uprava odredi da su potrebne za omogućavanje sastavljanja godišnjih financijskih izvještaja koji su bez značajnog pogrešnog prikaza uslijed prijevare ili pogreške.

U sastavljanju godišnjih financijskih izvještaja, uprava je odgovorna za procjenjivanje sposobnosti Društva da nastavi s vremenski neograničenim poslovanjem, objavljivanje, ako je primjenjivo, pitanja povezanih s vremenski neograničenim poslovanjem i korištenjem računovodstvene osnove utemeljene na vremenskoj neograničenosti poslovanja, osim ako uprava ili namjerava likvidirati Društvo ili prekinuti poslovanje ili nema realne alternative nego da to učini.

Oni koji su zaduženi za upravljanje su odgovorni za nadziranje procesa financijskog izvještavanja kojeg je ustanovilo Društvo.

ODGOVORNOSTI REVIZORA ZA REVIZIJU GODIŠNJIH FINANCIJSKIH IZVJEŠTAJA

Naši ciljevi su steći razumno uvjerenje o tome jesu li godišnji financijski izvještaji kao cjelina bez značajnog pogrešnog prikaza uslijed prijevare ili pogreške i izdati izvešće neovisnog revizora koje uključuje naše mišljenje. Razumno uvjerenje je visoka razina uvjerenja, ali nije garancija da će revizija obavljena u skladu s MRevS-ima uvijek otkriti značajno pogrešno prikazivanje kada ono postoji. Pogrešni prikazi mogu nastati uslijed prijevare ili pogreške i smatraju se značajni ako se razumno može očekivati da, pojedinačno ili u zbroju, utječu na ekonomske odluke korisnika donijete na osnovi tih godišnjih financijskih izvještaja.

Kao sastavni dio revizije u skladu s MRevS-ima, stvaramo profesionalne prosudbe i održavamo profesionalni skepticizam tijekom revizije. Mi također:

- prepoznamo i procjenjujemo rizike značajnog pogrešnog prikaza godišnjih financijskih izvještaja, zbog prijevare ili pogreške, oblikujemo i obavljamo revizijske postupke kao reakciju na te rizike i pribavljamo revizijske dokaze koji su dostatni i primjereni da osiguraju osnovu za naše mišljenje. Rizik neotkrivanja značajnog pogrešnog prikaza nastalog uslijed prijevare je veći od rizika nastalog uslijed pogreške, jer prijevare može uključiti tajne sporazume, krivotvorenje, namjerne propuste, pogrešna prikazivanja ili zaobilaženje internih kontrola.
- stječemo razumijevanje internih kontrola relevantnih za reviziju kako bismo oblikovali revizijske postupke koji su primjereni u danim okolnostima, ali ne i za svrhu izražavanja mišljenja o učinkovitosti internih kontrola Društva.

Izvešće neovisnog revizora (nastavak)

Izvešće o reviziji godišnjih financijskih izvještaja (nastavak)

ODGOVORNOSTI REVIZORA ZA REVIZIJU GODIŠNJIH FINANCIJSKIH IZVJEŠTAJA (NASTAVAK)

- ocjenjujemo primjerenost korištenih računovodstvenih politika i razumnost računovodstvenih procjena i povezanih objava koje je stvorila uprava.
- zaključujemo o primjerenosti korištene računovodstvene osnove utemeljene na vremenskoj neograničenosti poslovanja koju koristi uprava i, temeljeno na pribavljenim revizijskim dokazima, zaključujemo o tome postoji li značajna neizvjesnost u vezi s događajima ili okolnostima koji mogu stvarati značajnu sumnju u sposobnost Društva da nastavi s vremenski neograničenim poslovanjem. Ako zaključimo da postoji značajna neizvjesnost, od nas se zahtijeva da skrenemo pozornost u našem izvješću neovisnog revizora na povezane objave u godišnjim financijskim izvještajima ili, ako takve objave nisu odgovarajuće, da modificiramo naše mišljenje. Naši zaključci se temelje na revizijskim dokazima pribavljenim sve do datuma našeg izvješća neovisnog revizora. Međutim, budući događaji ili uvjeti mogu uzrokovati da Društvo prekinе s vremenski neograničenim poslovanjem.
- ocjenjujemo cjelokupnu prezentaciju, strukturu i sadržaj godišnjih financijskih izvještaja, uključujući i objave, kao i odražavaju li godišnji financijski izvještaji transakcije i događaje na kojima su zasnovani na način kojim se postiže fer prezentacija.

Mi komuniciramo s onima koji su zaduženi za upravljanje u vezi s, između ostalih pitanja, planiranim djelokrugom i vremenskim rasporedom revizije i važnim revizijskim nalazima, uključujući i u vezi sa značajnim nedostacima u internim kontrolama koji su otkriveni tijekom naše revizije.

U Zagrebu, 9. lipnja 2025. godine

PKF FACT REVIZIJA d.o.o.

Zadarska 80

10 000 Zagreb


PKF FACT revizija d.o.o.
ZAGREB, OIB: 66538966056
Jeni Krstićević, predsjednica Uprave


Jeni Krstićević, ovlaštenu revizor